



SEPTIEMBRE 2016

# EVOLUCIÓN MENSUAL DE LAS PENSIONES DEL SISTEMA DE LA SEGURIDAD SOCIAL

Numero de Pensiones

Importe mensual nómina pensiones

Pensión Media

Nuevas altas de pensiones

Numero de pensiones e importe de la pensión  
media por provincias y CC.AA

# ÍNDICE

## PENSIONES CONTRIBUTIVAS

|  |   |
|--|---|
| Número de pensiones por clase de pensión.....  | 3 |
| Importe mensual de la nómina por clase de pensión.....                               | 4 |
| Pensión media mensual por clase de pensión.....                                      | 5 |
| Pensiones en vigor por clases de pensión<br>y regímenes. Altas nuevas.....           | 6 |
| Gráficos de evolución del numero de pensiones .....                                  | 7 |
| Número de pensiones e importe de la pensión media por<br>Comunidades Autónomas ..... | 8 |

### NOTA EXPLICATIVA:

#### INFLUENCIA DE LOS CAMBIOS NORMATIVOS EN LAS SERIES

- Este "Avance" contiene series históricas que abarcan el periodo 2002-2014. Durante estos años, se han producido algunos hechos y cambios normativos que han alterado el normal desenvolvimiento de dichas series y que conviene recordar:
  - **Enero 2008:** integración de los trabajadores agrarios por cuenta propia en el Régimen Especial de Trabajadores Autónomos (Ley 18/2007, de 4 de julio)
  - **2011-2014:** incremento progresivo del límite de edad en las pensiones de orfandad hasta alcanzar los 25 años (Ley 27/2011, de 1 de agosto)
  - **Enero 2012:** integración de los trabajadores agrarios por cuenta ajena en el Régimen General (Ley 28/2011, de 22 de septiembre)
  - **2012:** comienza la integración progresiva del Régimen Especial de Empleados de Hogar en el Régimen General de la Seguridad Social (Ley 27/2011, de 1 de agosto), que finalizó en mayo de 2013).
  - **2013:** Entrada en vigor de las modificaciones introducidas, en materia de prestaciones, por la Ley 27/2011, de 1 de agosto, y desarrolladas por R.D. 1716/2012, de 28 de diciembre.

## NÚMERO DE PENSIONES POR CLASE DE PENSIÓN

Pensiones en vigor a día 1º de cada mes

| PERIODO              | INCAPACIDAD PERMANENTE | JUBILACIÓN | VIUDEDAD  | ORFANDAD | F. FAMILIAR | TOTAL     |
|----------------------|------------------------|------------|-----------|----------|-------------|-----------|
| 2006                 | 877.996                | 4.839.206  | 2.212.234 | 259.012  | 38.795      | 8.227.243 |
| 2007                 | 902.901                | 4.895.541  | 2.240.301 | 257.568  | 38.005      | 8.334.316 |
| 2008                 | 911.873                | 4.991.011  | 2.262.119 | 261.588  | 37.751      | 8.464.342 |
| 2009                 | 930.881                | 5.087.586  | 2.281.270 | 266.546  | 37.836      | 8.604.119 |
| 2010                 | 936.895                | 5.193.107  | 2.300.877 | 271.182  | 37.671      | 8.739.732 |
| 2011                 | 942.883                | 5.289.994  | 2.319.204 | 275.993  | 38.203      | 8.866.277 |
| 2012                 | 943.021                | 5.391.504  | 2.331.726 | 294.827  | 37.967      | 8.999.045 |
| 2013                 | 933.433                | 5.513.570  | 2.345.901 | 315.013  | 38.049      | 9.145.966 |
| 2014                 | 929.568                | 5.611.105  | 2.355.965 | 335.637  | 38.667      | 9.270.942 |
| 2015                 | 936.666                | 5.686.678  | 2.358.932 | 339.166  | 39.357      | 9.360.799 |
| 2015 Ene             | 928.967                | 5.621.781  | 2.356.966 | 336.331  | 38.687      | 9.282.732 |
| Feb                  | 927.063                | 5.615.160  | 2.349.657 | 336.895  | 38.498      | 9.267.273 |
| Mar                  | 928.125                | 5.616.199  | 2.349.637 | 337.890  | 38.547      | 9.270.398 |
| Abr                  | 929.549                | 5.621.074  | 2.351.164 | 338.758  | 38.795      | 9.279.340 |
| May                  | 929.663                | 5.622.254  | 2.349.543 | 338.439  | 38.883      | 9.278.782 |
| Jun                  | 930.888                | 5.632.018  | 2.351.794 | 339.342  | 39.016      | 9.293.058 |
| Jul                  | 932.948                | 5.641.890  | 2.353.725 | 339.946  | 39.122      | 9.307.631 |
| Ago                  | 933.072                | 5.645.223  | 2.350.932 | 339.811  | 39.108      | 9.308.146 |
| Sep                  | 934.038                | 5.655.449  | 2.353.478 | 340.124  | 39.160      | 9.322.249 |
| Oct                  | 933.976                | 5.666.728  | 2.355.555 | 339.811  | 39.154      | 9.335.224 |
| Nov                  | 935.064                | 5.678.437  | 2.357.700 | 338.582  | 39.246      | 9.349.029 |
| Dic                  | 936.666                | 5.686.678  | 2.358.932 | 339.166  | 39.357      | 9.360.799 |
| 2016 Ene             | 934.846                | 5.686.975  | 2.354.686 | 338.208  | 39.273      | 9.353.988 |
| Feb                  | 933.470                | 5.694.011  | 2.354.799 | 339.080  | 39.162      | 9.360.522 |
| Mar                  | 934.458                | 5.702.090  | 2.355.949 | 339.965  | 39.298      | 9.371.760 |
| Abr                  | 935.176                | 5.707.397  | 2.355.851 | 340.574  | 39.371      | 9.378.369 |
| May                  | 936.281                | 5.712.582  | 2.355.188 | 340.462  | 39.503      | 9.384.016 |
| Jun                  | 938.095                | 5.724.764  | 2.358.179 | 341.403  | 39.707      | 9.402.148 |
| Jul                  | 940.193                | 5.735.483  | 2.359.858 | 342.338  | 39.852      | 9.417.724 |
| Ago                  | 940.730                | 5.744.786  | 2.359.879 | 342.486  | 39.904      | 9.427.785 |
| Sep                  | 940.165                | 5.751.702  | 2.359.827 | 342.355  | 39.937      | 9.433.986 |
| Oct                  |                        |            |           |          |             |           |
| Nov                  |                        |            |           |          |             |           |
| Dic                  |                        |            |           |          |             |           |
| % de variación anual |                        |            |           |          |             |           |
| 2006                 | 3,79                   | 1,44       | 1,37      | -0,96    | -2,26       | 1,57      |
| 2007                 | 2,84                   | 1,16       | 1,27      | -0,56    | -2,04       | 1,30      |
| 2008                 | 0,99                   | 1,95       | 0,97      | 1,56     | -0,67       | 1,56      |
| 2009                 | 2,08                   | 1,93       | 0,85      | 1,90     | 0,23        | 1,65      |
| 2010                 | 0,65                   | 2,07       | 0,86      | 1,74     | -0,44       | 1,58      |
| 2011                 | 0,64                   | 1,87       | 0,80      | 1,77     | 1,41        | 1,45      |
| 2012                 | 0,01                   | 1,92       | 0,54      | 6,82     | -0,62       | 1,50      |
| 2013                 | -1,02                  | 2,26       | 0,61      | 6,85     | 0,22        | 1,63      |
| 2014                 | -0,41                  | 1,77       | 0,43      | 6,55     | 1,62        | 1,37      |
| 2015                 | 0,76                   | 1,35       | 0,13      | 1,05     | 1,78        | 0,97      |
| 2015 Ene             | -0,33                  | 1,79       | 0,47      | 6,59     | 1,73        | 1,40      |
| Feb                  | -0,23                  | 1,70       | 0,34      | 6,08     | 1,66        | 1,31      |
| Mar                  | -0,18                  | 1,59       | 0,24      | 5,69     | 1,43        | 1,21      |
| Abr                  | -0,06                  | 1,53       | 0,24      | 5,28     | 1,67        | 1,17      |
| May                  | 0,03                   | 1,49       | 0,24      | 4,79     | 1,69        | 1,14      |
| Jun                  | 0,15                   | 1,46       | 0,21      | 4,37     | 1,74        | 1,11      |
| Jul                  | 0,35                   | 1,47       | 0,22      | 3,92     | 1,65        | 1,12      |
| Ago                  | 0,32                   | 1,34       | 0,02      | 3,25     | 1,55        | 0,97      |
| Sep                  | 0,59                   | 1,43       | 0,14      | 2,98     | 1,65        | 1,07      |
| Oct                  | 0,69                   | 1,39       | 0,12      | 2,34     | 1,51        | 1,03      |
| Nov                  | 0,73                   | 1,37       | 0,12      | 1,37     | 1,68        | 0,99      |
| Dic                  | 0,76                   | 1,35       | 0,13      | 1,05     | 1,78        | 0,97      |
| 2016 Ene             | 0,63                   | 1,16       | -0,10     | 0,56     | 1,51        | 0,77      |
| Feb                  | 0,69                   | 1,40       | 0,22      | 0,65     | 1,72        | 1,01      |
| Mar                  | 0,68                   | 1,53       | 0,27      | 0,61     | 1,95        | 1,09      |
| Abr                  | 0,61                   | 1,54       | 0,20      | 0,54     | 1,48        | 1,07      |
| May                  | 0,71                   | 1,61       | 0,24      | 0,60     | 1,59        | 1,13      |
| Jun                  | 0,77                   | 1,65       | 0,27      | 0,61     | 1,77        | 1,17      |
| Jul                  | 0,78                   | 1,66       | 0,26      | 0,70     | 1,87        | 1,18      |
| Ago                  | 0,82                   | 1,76       | 0,38      | 0,79     | 2,04        | 1,29      |
| Sep                  | 0,66                   | 1,70       | 0,27      | 0,66     | 1,98        | 1,20      |
| Oct                  |                        |            |           |          |             |           |
| Nov                  |                        |            |           |          |             |           |
| Dic                  |                        |            |           |          |             |           |

Datos anuales a diciembre de cada año.

## IMPORTE MENSUAL DE LA NÓMINA POR CLASE DE PENSIÓN (en miles de euros)

Pensiones en vigor a día 1º de cada mes

| PERIODO              | INCAPACIDAD PERMANENTE | JUBILACIÓN | VIUDEDAD  | ORFANDAD | F. FAMILIAR | TOTAL     |
|----------------------|------------------------|------------|-----------|----------|-------------|-----------|
| 2006                 | 646.538                | 3.526.475  | 1.058.817 | 74.538   | 14.701      | 5.321.070 |
| 2007                 | 691.131                | 3.752.529  | 1.120.935 | 77.962   | 15.295      | 5.657.852 |
| 2008                 | 734.719                | 4.100.379  | 1.201.915 | 85.296   | 16.292      | 6.138.600 |
| 2009                 | 778.064                | 4.382.903  | 1.269.028 | 90.945   | 17.004      | 6.537.944 |
| 2010                 | 800.118                | 4.634.213  | 1.321.001 | 95.209   | 17.407      | 6.867.948 |
| 2011                 | 823.333                | 4.883.003  | 1.365.369 | 99.452   | 18.096      | 7.189.252 |
| 2012                 | 840.196                | 5.151.099  | 1.408.059 | 107.702  | 18.537      | 7.525.593 |
| 2013                 | 849.771                | 5.444.544  | 1.453.888 | 116.455  | 19.170      | 7.883.828 |
| 2014                 | 853.615                | 5.654.245  | 1.475.113 | 123.516  | 19.756      | 8.126.246 |
| 2015                 | 866.570                | 5.854.633  | 1.492.582 | 126.147  | 20.489      | 8.360.422 |
| 2015 Ene             | 855.439                | 5.685.207  | 1.479.760 | 124.063  | 19.853      | 8.164.322 |
| Feb                  | 853.846                | 5.693.999  | 1.477.106 | 124.331  | 19.796      | 8.169.079 |
| Mar                  | 855.487                | 5.705.090  | 1.478.322 | 124.755  | 19.867      | 8.183.522 |
| Abr                  | 857.503                | 5.718.965  | 1.480.268 | 125.162  | 19.998      | 8.201.896 |
| May                  | 858.270                | 5.733.051  | 1.481.209 | 125.262  | 20.073      | 8.217.865 |
| Jun                  | 859.676                | 5.749.147  | 1.483.235 | 125.666  | 20.166      | 8.237.889 |
| Jul                  | 861.854                | 5.766.518  | 1.485.104 | 125.971  | 20.235      | 8.259.681 |
| Ago                  | 862.229                | 5.777.877  | 1.484.144 | 126.030  | 20.263      | 8.270.543 |
| Sep                  | 863.196                | 5.796.576  | 1.486.538 | 126.227  | 20.314      | 8.292.851 |
| Oct                  | 863.470                | 5.817.810  | 1.488.714 | 126.227  | 20.347      | 8.316.567 |
| Nov                  | 864.776                | 5.838.469  | 1.490.980 | 125.862  | 20.426      | 8.340.513 |
| Dic                  | 866.570                | 5.854.633  | 1.492.582 | 126.147  | 20.489      | 8.360.422 |
| 2016 Ene             | 867.101                | 5.875.966  | 1.494.215 | 126.204  | 20.521      | 8.384.006 |
| Feb                  | 866.039                | 5.896.915  | 1.495.823 | 126.576  | 20.494      | 8.405.847 |
| Mar                  | 867.446                | 5.915.141  | 1.497.795 | 126.944  | 20.586      | 8.427.913 |
| Abr                  | 868.536                | 5.929.581  | 1.499.131 | 127.281  | 20.657      | 8.445.187 |
| May                  | 870.311                | 5.947.654  | 1.501.079 | 127.496  | 20.743      | 8.467.282 |
| Jun                  | 872.255                | 5.966.432  | 1.504.068 | 127.876  | 20.855      | 8.491.487 |
| Jul                  | 874.609                | 5.984.837  | 1.506.269 | 128.275  | 20.945      | 8.514.936 |
| Ago                  | 875.265                | 6.002.837  | 1.507.481 | 128.394  | 20.992      | 8.534.970 |
| Sep                  | 874.770                | 6.017.888  | 1.508.539 | 128.414  | 21.033      | 8.550.644 |
| Oct                  |                        |            |           |          |             |           |
| Nov                  |                        |            |           |          |             |           |
| Dic                  |                        |            |           |          |             |           |
| % de variación anual |                        |            |           |          |             |           |
| 2006                 | 8,79                   | 7,42       | 6,69      | 5,12     | 4,63        | 7,40      |
| 2007                 | 6,90                   | 6,41       | 5,87      | 4,59     | 4,04        | 6,33      |
| 2008                 | 6,31                   | 9,27       | 7,22      | 9,41     | 6,51        | 8,50      |
| 2009                 | 5,90                   | 6,89       | 5,58      | 6,62     | 4,37        | 6,51      |
| 2010                 | 2,83                   | 5,73       | 4,10      | 4,69     | 2,37        | 5,05      |
| 2011                 | 2,90                   | 5,37       | 3,36      | 4,46     | 3,96        | 4,68      |
| 2012                 | 2,05                   | 5,49       | 3,13      | 8,29     | 2,44        | 4,68      |
| 2013                 | 1,14                   | 5,70       | 3,25      | 8,13     | 3,41        | 4,76      |
| 2014                 | 0,45                   | 3,85       | 1,46      | 6,06     | 3,05        | 3,07      |
| 2015                 | 1,52                   | 3,54       | 1,18      | 2,13     | 3,71        | 2,88      |
| 2015 Ene             | 0,54                   | 3,88       | 1,50      | 6,10     | 3,25        | 3,11      |
| Feb                  | 0,63                   | 3,82       | 1,37      | 5,75     | 3,20        | 3,05      |
| Mar                  | 0,70                   | 3,73       | 1,29      | 5,44     | 3,14        | 2,98      |
| Abr                  | 0,83                   | 3,69       | 1,30      | 5,18     | 3,36        | 2,97      |
| May                  | 0,90                   | 3,66       | 1,31      | 4,79     | 3,41        | 2,95      |
| Jun                  | 1,02                   | 3,63       | 1,28      | 4,53     | 3,49        | 2,94      |
| Jul                  | 1,20                   | 3,65       | 1,28      | 4,21     | 3,43        | 2,97      |
| Ago                  | 1,15                   | 3,52       | 1,09      | 3,69     | 3,33        | 2,83      |
| Sep                  | 1,43                   | 3,65       | 1,20      | 3,54     | 3,46        | 2,97      |
| Oct                  | 1,53                   | 3,61       | 1,19      | 3,10     | 3,45        | 2,94      |
| Nov                  | 1,51                   | 3,58       | 1,18      | 2,36     | 3,74        | 2,91      |
| Dic                  | 1,52                   | 3,54       | 1,18      | 2,13     | 3,71        | 2,88      |
| 2016 Ene             | 1,36                   | 3,36       | 0,98      | 1,73     | 3,36        | 2,69      |
| Feb                  | 1,43                   | 3,56       | 1,27      | 1,81     | 3,53        | 2,90      |
| Mar                  | 1,40                   | 3,68       | 1,32      | 1,76     | 3,62        | 2,99      |
| Abr                  | 1,29                   | 3,68       | 1,27      | 1,69     | 3,30        | 2,97      |
| May                  | 1,40                   | 3,74       | 1,34      | 1,78     | 3,34        | 3,04      |
| Jun                  | 1,46                   | 3,78       | 1,40      | 1,76     | 3,42        | 3,08      |
| Jul                  | 1,48                   | 3,79       | 1,43      | 1,83     | 3,51        | 3,09      |
| Ago                  | 1,51                   | 3,89       | 1,57      | 1,88     | 3,60        | 3,20      |
| Sep                  | 1,34                   | 3,82       | 1,48      | 1,73     | 3,53        | 3,11      |
| Oct                  |                        |            |           |          |             |           |
| Nov                  |                        |            |           |          |             |           |
| Dic                  |                        |            |           |          |             |           |

Datos anuales a diciembre de cada año.

## PENSIÓN MEDIA MENSUAL POR CLASE DE PENSIÓN (en euros)

Pensiones en vigor a día 1º de cada mes

| PERIODO              | INCAPACIDAD PERMANENTE | JUBILACIÓN | VIUDEDAD | ORFANDAD | F. FAMILIAR | TOTAL  |
|----------------------|------------------------|------------|----------|----------|-------------|--------|
| 2006                 | 736,38                 | 728,73     | 478,62   | 287,78   | 378,95      | 646,76 |
| 2007                 | 765,46                 | 766,52     | 500,35   | 302,68   | 402,46      | 678,86 |
| 2008                 | 805,73                 | 821,55     | 531,32   | 326,07   | 431,56      | 725,23 |
| 2009                 | 835,84                 | 861,49     | 556,28   | 341,20   | 449,41      | 759,86 |
| 2010                 | 854,01                 | 892,38     | 574,13   | 351,09   | 462,09      | 785,83 |
| 2011                 | 873,21                 | 923,06     | 588,72   | 360,34   | 473,68      | 810,85 |
| 2012                 | 890,96                 | 955,41     | 603,87   | 365,30   | 488,24      | 836,27 |
| 2013                 | 910,37                 | 987,48     | 619,76   | 369,68   | 503,83      | 862,00 |
| 2014                 | 918,29                 | 1.007,69   | 626,12   | 368,01   | 510,91      | 876,53 |
| 2015                 | 925,16                 | 1.029,53   | 632,74   | 371,93   | 520,60      | 893,13 |
| 2015 Ene             | 920,85                 | 1.011,28   | 627,82   | 368,87   | 513,17      | 879,52 |
| Feb                  | 921,02                 | 1.014,04   | 628,65   | 369,05   | 514,21      | 881,50 |
| Mar                  | 921,74                 | 1.015,83   | 629,17   | 369,22   | 515,40      | 882,76 |
| Abr                  | 922,49                 | 1.017,41   | 629,59   | 369,47   | 515,48      | 883,89 |
| May                  | 923,21                 | 1.019,71   | 630,42   | 370,12   | 516,24      | 885,66 |
| Jun                  | 923,50                 | 1.020,80   | 630,68   | 370,32   | 516,87      | 886,46 |
| Jul                  | 923,80                 | 1.022,09   | 630,96   | 370,56   | 517,23      | 887,41 |
| Ago                  | 924,08                 | 1.023,50   | 631,30   | 370,88   | 518,13      | 888,53 |
| Sep                  | 924,15                 | 1.024,95   | 631,63   | 371,12   | 518,75      | 889,58 |
| Oct                  | 924,51                 | 1.026,66   | 632,00   | 371,46   | 519,68      | 890,88 |
| Nov                  | 924,83                 | 1.028,18   | 632,39   | 371,73   | 520,46      | 892,13 |
| Dic                  | 925,16                 | 1.029,53   | 632,74   | 371,93   | 520,60      | 893,13 |
| 2016 Ene             | 927,53                 | 1.033,23   | 634,57   | 373,15   | 522,52      | 896,30 |
| Feb                  | 927,76                 | 1.035,63   | 635,22   | 373,29   | 523,32      | 898,01 |
| Mar                  | 928,29                 | 1.037,36   | 635,75   | 373,40   | 523,86      | 899,29 |
| Abr                  | 928,74                 | 1.038,93   | 636,34   | 373,73   | 524,68      | 900,50 |
| May                  | 929,54                 | 1.041,15   | 637,35   | 374,48   | 525,10      | 902,31 |
| Jun                  | 929,82                 | 1.042,21   | 637,81   | 374,56   | 525,23      | 903,14 |
| Jul                  | 930,24                 | 1.043,48   | 638,29   | 374,70   | 525,58      | 904,14 |
| Ago                  | 930,41                 | 1.044,92   | 638,80   | 374,89   | 526,07      | 905,30 |
| Sep                  | 930,44                 | 1.046,28   | 639,26   | 375,09   | 526,64      | 906,37 |
| Oct                  |                        |            |          |          |             |        |
| Nov                  |                        |            |          |          |             |        |
| Dic                  |                        |            |          |          |             |        |
| % de variación anual |                        |            |          |          |             |        |
| 2006                 | 4,82                   | 5,89       | 5,25     | 6,14     | 7,04        | 5,74   |
| 2007                 | 3,95                   | 5,19       | 4,54     | 5,18     | 6,20        | 4,96   |
| 2008                 | 5,26                   | 7,18       | 6,19     | 7,73     | 7,23        | 6,83   |
| 2009                 | 3,74                   | 4,86       | 4,70     | 4,64     | 4,14        | 4,78   |
| 2010                 | 2,17                   | 3,59       | 3,21     | 2,90     | 2,82        | 3,42   |
| 2011                 | 2,25                   | 3,44       | 2,54     | 2,64     | 2,51        | 3,18   |
| 2012                 | 2,03                   | 3,50       | 2,57     | 1,38     | 3,07        | 3,13   |
| 2013                 | 2,18                   | 3,36       | 2,63     | 1,20     | 3,19        | 3,08   |
| 2014                 | 0,87                   | 2,05       | 1,03     | -0,45    | 1,41        | 1,69   |
| 2015                 | 0,75                   | 2,17       | 1,06     | 1,07     | 1,90        | 1,89   |
| 2015 Ene             | 0,87                   | 2,05       | 1,02     | -0,46    | 1,50        | 1,69   |
| Feb                  | 0,86                   | 2,08       | 1,03     | -0,32    | 1,51        | 1,72   |
| Mar                  | 0,88                   | 2,11       | 1,05     | -0,24    | 1,69        | 1,76   |
| Abr                  | 0,89                   | 2,13       | 1,06     | -0,10    | 1,66        | 1,78   |
| May                  | 0,88                   | 2,14       | 1,06     | 0,00     | 1,69        | 1,79   |
| Jun                  | 0,87                   | 2,14       | 1,07     | 0,15     | 1,73        | 1,80   |
| Jul                  | 0,85                   | 2,15       | 1,06     | 0,28     | 1,75        | 1,82   |
| Ago                  | 0,83                   | 2,15       | 1,06     | 0,43     | 1,75        | 1,84   |
| Sep                  | 0,83                   | 2,19       | 1,06     | 0,55     | 1,78        | 1,88   |
| Oct                  | 0,83                   | 2,19       | 1,06     | 0,75     | 1,91        | 1,89   |
| Nov                  | 0,78                   | 2,18       | 1,06     | 0,97     | 2,03        | 1,90   |
| Dic                  | 0,75                   | 2,17       | 1,06     | 1,07     | 1,90        | 1,89   |
| 2016 Ene             | 0,73                   | 2,17       | 1,07     | 1,16     | 1,82        | 1,91   |
| Feb                  | 0,73                   | 2,13       | 1,05     | 1,15     | 1,77        | 1,87   |
| Mar                  | 0,71                   | 2,12       | 1,05     | 1,13     | 1,64        | 1,87   |
| Abr                  | 0,68                   | 2,11       | 1,07     | 1,15     | 1,79        | 1,88   |
| May                  | 0,69                   | 2,10       | 1,10     | 1,18     | 1,72        | 1,88   |
| Jun                  | 0,68                   | 2,10       | 1,13     | 1,14     | 1,62        | 1,88   |
| Jul                  | 0,70                   | 2,09       | 1,16     | 1,12     | 1,61        | 1,89   |
| Ago                  | 0,69                   | 2,09       | 1,19     | 1,08     | 1,53        | 1,89   |
| Sep                  | 0,68                   | 2,08       | 1,21     | 1,07     | 1,52        | 1,89   |
| Oct                  |                        |            |          |          |             |        |
| Nov                  |                        |            |          |          |             |        |
| Dic                  |                        |            |          |          |             |        |

**PENSIONES CONTRIBUTIVAS EN VIGOR A 1 DE SEPTIEMBRE DE 2016**

**DISTRIBUCIÓN POR RÉGIMENES Y CLASES DE PENSIÓN**

(Importe en miles de euros)

| PENSIONES<br>REGÍMENES     | INCAP. PERMANENTE |                |               | JUBILACIÓN       |                  |                 | VIUDEDAD         |                  |               |
|----------------------------|-------------------|----------------|---------------|------------------|------------------|-----------------|------------------|------------------|---------------|
|                            | Número            | Importe        | P. media      | Número           | Importe          | P. media        | Número           | Importe          | P. media      |
| GENERAL                    | 696.596           | 667.545        | 958,30        | 4.012.231        | 4.779.175        | 1.191,15        | 1.716.171        | 1.165.335        | 679,03        |
| TRABAJADORES AUTÓNOMOS     | 124.677           | 86.643         | 694,94        | 1.264.626        | 886.978          | 701,38          | 477.424          | 226.690          | 474,82        |
| TRABAJADORES DEL MAR       | 7.742             | 6.865          | 886,66        | 70.450           | 84.189           | 1.195,02        | 44.279           | 27.941           | 631,02        |
| MINERÍA DEL CARBÓN         | 3.071             | 4.612          | 1.501,85      | 37.168           | 77.340           | 2.080,83        | 23.055           | 19.815           | 859,46        |
| ACCIDENTES DE TRABAJO      | 83.658            | 91.130         | 1.089,31      | 51.036           | 55.531           | 1.088,08        | 57.614           | 45.793           | 794,83        |
| ENFERMEDADES PROFESIONALES | 12.225            | 13.278         | 1.086,15      | 11.106           | 18.262           | 1.644,36        | 13.091           | 12.351           | 943,45        |
| S O V I                    | 12.196            | 4.698          | 385,21        | 305.085          | 116.412          | 381,57          | 28.193           | 10.615           | 376,52        |
| <b>TOTAL SISTEMA</b>       | <b>940.165</b>    | <b>874.770</b> | <b>930,44</b> | <b>5.751.702</b> | <b>6.017.888</b> | <b>1.046,28</b> | <b>2.359.827</b> | <b>1.508.539</b> | <b>639,26</b> |

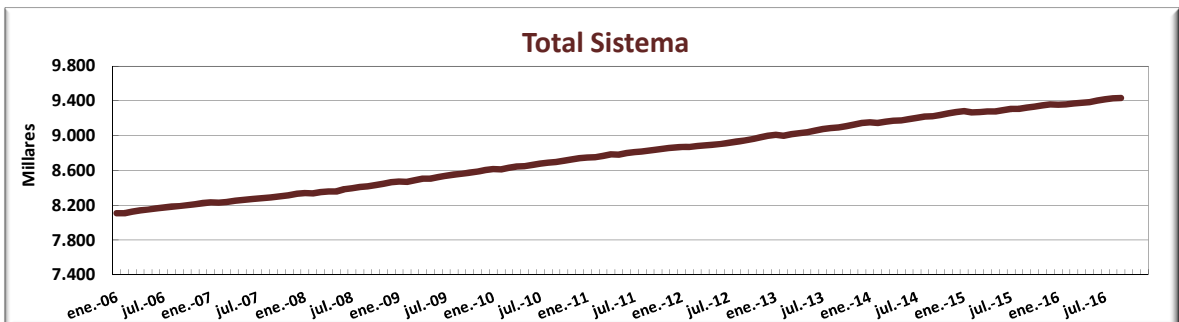
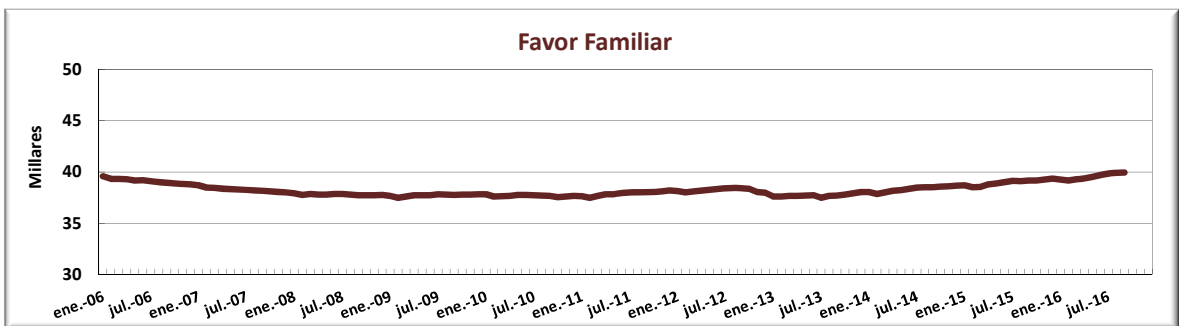
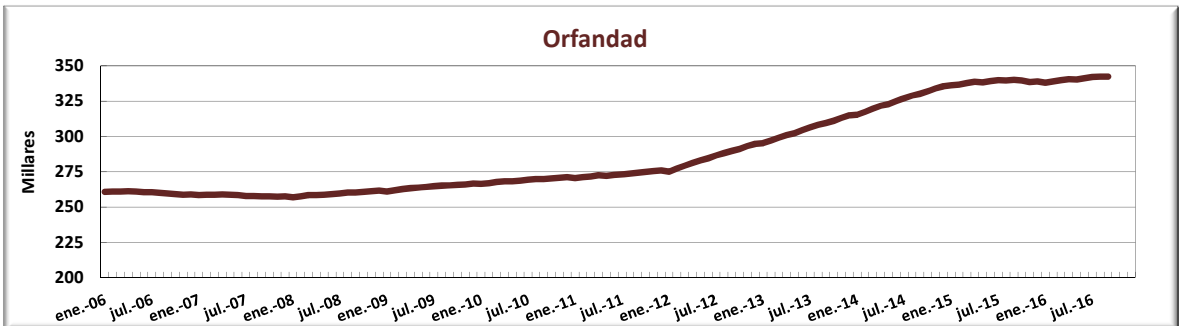
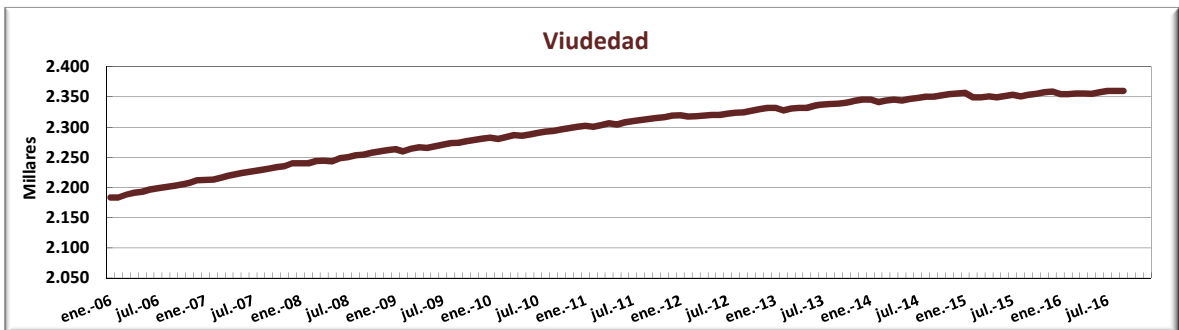
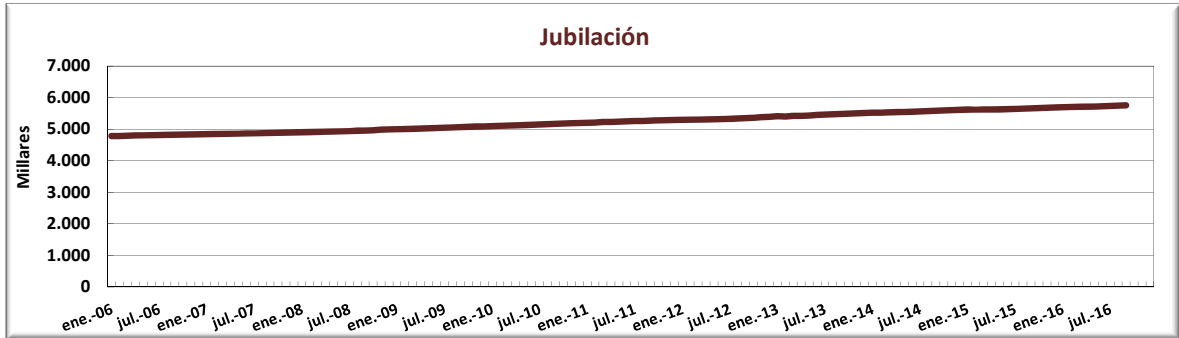
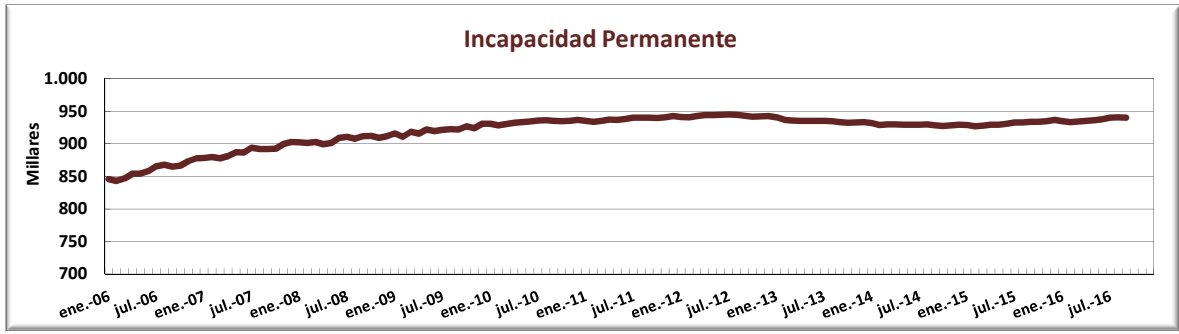
| PENSIONES<br>REGÍMENES     | ORFANDAD       |                |               | FAVOR DE FAMILIARES |               |               | TOTAL PENSIONES  |                  |               |
|----------------------------|----------------|----------------|---------------|---------------------|---------------|---------------|------------------|------------------|---------------|
|                            | Número         | Importe        | P. media      | Número              | Importe       | P. media      | Número           | Importe          | P. media      |
| GENERAL                    | 254.776        | 98.003         | 384,66        | 28.108              | 15.145        | 538,82        | 6.707.882        | 6.725.202        | 1.002,58      |
| TRABAJADORES AUTÓNOMOS     | 65.550         | 20.701         | 315,80        | 9.363               | 4.035         | 430,91        | 1.941.640        | 1.225.046        | 630,93        |
| TRABAJADORES DEL MAR       | 5.225          | 2.252          | 431,06        | 1.030               | 567           | 550,11        | 128.726          | 121.813          | 946,30        |
| MINERÍA DEL CARBÓN         | 2.180          | 1.344          | 616,32        | 525                 | 445           | 848,19        | 65.999           | 103.556          | 1.569,06      |
| ACCIDENTES DE TRABAJO      | 13.402         | 5.319          | 396,87        | 700                 | 622           | 888,29        | 206.410          | 198.395          | 961,17        |
| ENFERMEDADES PROFESIONALES | 1.222          | 796            | 651,59        | 211                 | 219           | 1.038,05      | 37.855           | 44.906           | 1.186,28      |
| S O V I                    |                |                |               |                     |               |               | 345.474          | 131.726          | 381,29        |
| <b>TOTAL SISTEMA</b>       | <b>342.355</b> | <b>128.414</b> | <b>375,09</b> | <b>39.937</b>       | <b>21.033</b> | <b>526,64</b> | <b>9.433.986</b> | <b>8.550.644</b> | <b>906,37</b> |

**ALTAS NUEVAS DE PENSIONES CONTRIBUTIVAS**

**AGOSTO 2016**

| CLASE DE PENSIÓN       | RÉGIMEN GENERAL |  |          | TOTAL SISTEMA |  |          | GENERAL/SISTEMA (en %) |  |          |
|------------------------|-----------------|--|----------|---------------|--|----------|------------------------|--|----------|
|                        | Número          |  | P. media | Número        |  | P. media | Número                 |  | P. media |
| INCAPACIDAD PERMANENTE | 4.600           |  | 979,70   | 6.050         |  | 931,97   | 76,03                  |  | 105,12   |
| JUBILACIÓN             | 18.309          |  | 1.453,13 | 22.939        |  | 1.336,38 | 79,82                  |  | 108,74   |

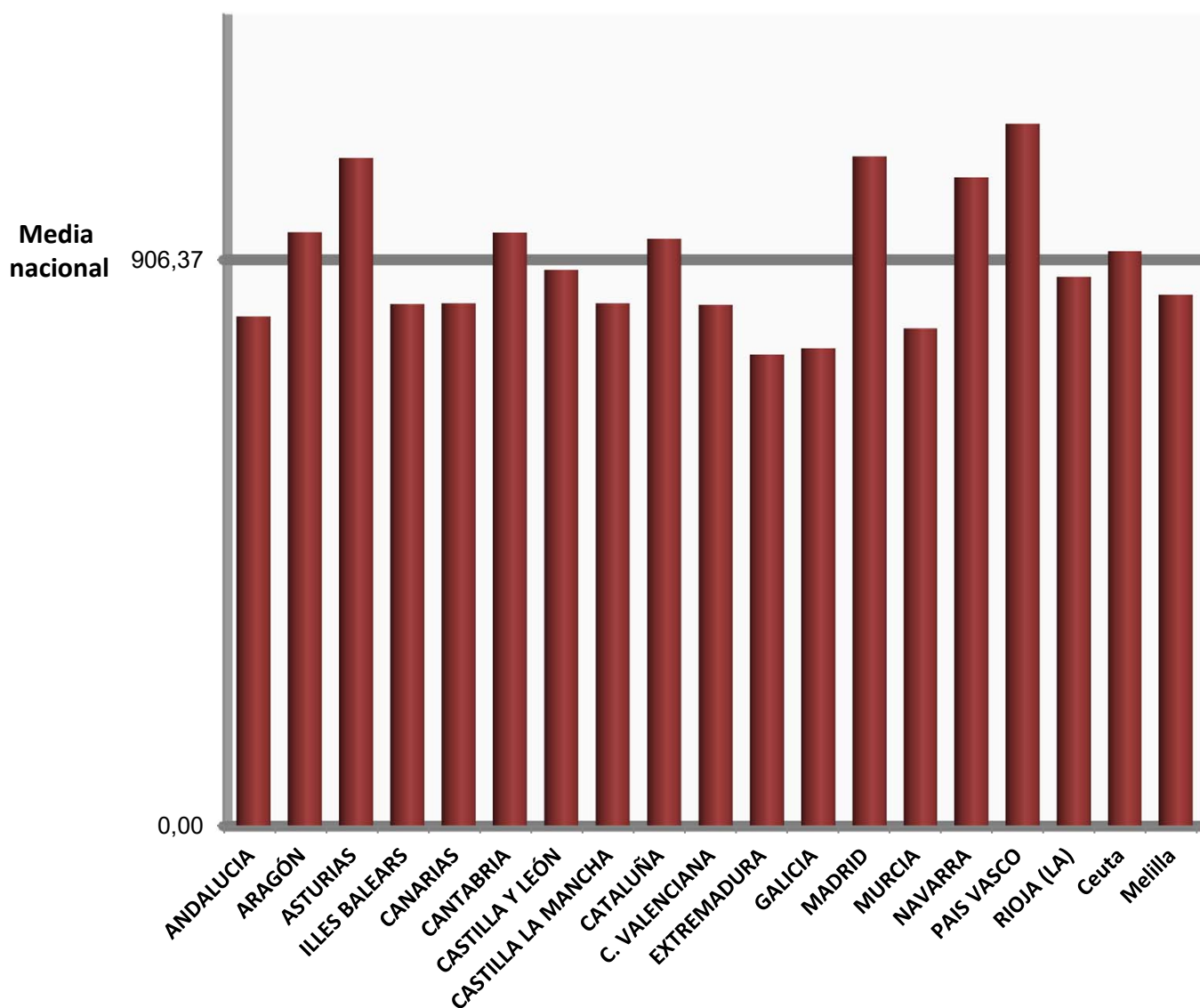
## EVOLUCIÓN DEL NÚMERO DE PENSIONES EN VIGOR POR CLASES ( 2006 - 2016 )



# NÚMERO DE PENSIONES Y PENSIÓN MEDIA POR PROVINCIAS Y COMUNIDADES AUTÓNOMAS

1 de septiembre de 2016

## Importe de la pensión media





# NÚMERO DE PENSIONES Y PENSIÓN MEDIA

1 DE SEPTIEMBRE DE 2016

| COMUNIDADES AUTÓNOMAS     | INCAPACIDAD PERMANENTE |                 | JUBILACIÓN       |                 | VIUDEDAD         |               |
|---------------------------|------------------------|-----------------|------------------|-----------------|------------------|---------------|
|                           | Número                 | Pensión media   | Número           | Pensión media   | Número           | Pensión media |
| <b>ANDALUCIA</b>          | <b>204.997</b>         | <b>860,02</b>   | <b>837.348</b>   | <b>945,44</b>   | <b>388.303</b>   | <b>602,10</b> |
| Almería                   | 8.704                  | 831,04          | 58.986           | 842,66          | 27.775           | 548,81        |
| Cádiz                     | 38.005                 | 963,03          | 105.035          | 1.083,80        | 55.226           | 663,09        |
| Córdoba                   | 15.230                 | 786,67          | 100.769          | 857,93          | 44.015           | 558,02        |
| Granada                   | 22.630                 | 841,82          | 105.718          | 873,35          | 45.649           | 553,66        |
| Huelva                    | 11.411                 | 818,90          | 52.800           | 993,29          | 24.943           | 621,59        |
| Jaén                      | 21.243                 | 786,09          | 73.879           | 854,89          | 37.124           | 591,07        |
| Málaga                    | 32.531                 | 910,56          | 144.002          | 962,52          | 64.155           | 602,56        |
| Sevilla                   | 55.243                 | 828,54          | 196.159          | 994,76          | 89.416           | 626,22        |
| <b>ARAGON</b>             | <b>23.754</b>          | <b>1.008,43</b> | <b>187.233</b>   | <b>1.089,62</b> | <b>75.814</b>    | <b>664,55</b> |
| Huesca                    | 5.427                  | 897,13          | 30.951           | 986,51          | 13.583           | 631,92        |
| Teruel                    | 2.889                  | 900,24          | 23.001           | 978,74          | 8.934            | 594,87        |
| Zaragoza                  | 15.438                 | 1.067,81        | 133.281          | 1.132,69        | 53.297           | 684,54        |
| <b>ASTURIAS</b>           | <b>31.186</b>          | <b>1.088,63</b> | <b>175.235</b>   | <b>1.274,78</b> | <b>83.922</b>    | <b>708,64</b> |
| <b>ILLES BALEARS</b>      | <b>17.795</b>          | <b>847,18</b>   | <b>115.743</b>   | <b>960,73</b>   | <b>44.161</b>    | <b>580,46</b> |
| <b>CANARIAS</b>           | <b>36.682</b>          | <b>849,88</b>   | <b>167.666</b>   | <b>989,32</b>   | <b>78.566</b>    | <b>618,90</b> |
| Palmas (Las)              | 21.366                 | 869,01          | 86.449           | 1.004,75        | 40.320           | 620,94        |
| S.C.Tenerife              | 15.316                 | 823,21          | 81.217           | 972,90          | 38.246           | 616,75        |
| <b>CANTABRIA</b>          | <b>13.463</b>          | <b>973,08</b>   | <b>82.851</b>    | <b>1.108,71</b> | <b>35.607</b>    | <b>653,92</b> |
| <b>CASTILLA Y LEON</b>    | <b>45.315</b>          | <b>929,29</b>   | <b>380.058</b>   | <b>1.022,57</b> | <b>157.374</b>   | <b>629,11</b> |
| Ávila                     | 2.809                  | 806,56          | 23.695           | 886,08          | 10.573           | 604,28        |
| Burgos                    | 4.635                  | 1.029,55        | 58.637           | 1.089,55        | 21.647           | 635,97        |
| León                      | 13.349                 | 981,47          | 86.792           | 1.011,36        | 37.008           | 609,02        |
| Palencia                  | 3.935                  | 906,95          | 24.838           | 1.054,54        | 11.050           | 653,63        |
| Salamanca                 | 4.980                  | 871,45          | 50.001           | 943,87          | 21.009           | 616,91        |
| Segovia                   | 2.124                  | 842,75          | 20.349           | 966,50          | 9.027            | 621,40        |
| Soria                     | 1.183                  | 853,44          | 14.837           | 949,05          | 5.592            | 599,42        |
| Valladolid                | 9.461                  | 941,06          | 69.737           | 1.182,39        | 27.692           | 693,77        |
| Zamora                    | 2.839                  | 831,24          | 31.172           | 846,33          | 13.776           | 577,43        |
| <b>CASTILLA-LA MANCHA</b> | <b>42.308</b>          | <b>854,57</b>   | <b>208.101</b>   | <b>965,05</b>   | <b>96.720</b>    | <b>637,32</b> |
| Albacete                  | 7.184                  | 838,08          | 41.491           | 916,59          | 19.174           | 621,72        |
| Ciudad Real               | 14.345                 | 854,22          | 50.848           | 991,65          | 27.382           | 657,83        |
| Cuenca                    | 5.224                  | 784,78          | 25.224           | 875,26          | 11.620           | 613,02        |
| Guadalajara               | 5.448                  | 960,99          | 22.981           | 1.110,91        | 9.291            | 672,19        |
| Toledo                    | 10.107                 | 845,50          | 67.557           | 958,70          | 29.253           | 626,91        |
| <b>CATALUNA</b>           | <b>165.156</b>         | <b>1.012,73</b> | <b>1.078.406</b> | <b>1.062,89</b> | <b>395.381</b>   | <b>645,86</b> |
| Barcelona                 | 126.890                | 1.041,69        | 816.178          | 1.099,08        | 294.139          | 668,31        |
| Girona                    | 12.683                 | 880,81          | 100.188          | 934,76          | 36.718           | 570,24        |
| Lleida                    | 10.237                 | 889,54          | 59.021           | 897,92          | 25.179           | 556,51        |
| Tarragona                 | 15.346                 | 964,52          | 103.019          | 995,34          | 39.345           | 605,79        |
| <b>C. VALENCIANA</b>      | <b>95.119</b>          | <b>882,80</b>   | <b>583.780</b>   | <b>953,84</b>   | <b>241.616</b>   | <b>606,76</b> |
| Alicante                  | 23.246                 | 823,48          | 192.182          | 893,34          | 78.862           | 589,04        |
| Castellón                 | 12.072                 | 904,53          | 80.426           | 898,32          | 30.132           | 574,00        |
| Valencia                  | 59.801                 | 901,48          | 311.172          | 1.005,55        | 132.622          | 624,74        |
| <b>EXTREMADURA</b>        | <b>25.484</b>          | <b>770,48</b>   | <b>122.479</b>   | <b>864,09</b>   | <b>61.668</b>    | <b>604,72</b> |
| Badajoz                   | 15.175                 | 766,14          | 68.762           | 881,75          | 36.647           | 619,68        |
| Cáceres                   | 10.309                 | 776,88          | 53.717           | 841,48          | 25.021           | 582,80        |
| <b>GALICIA</b>            | <b>69.213</b>          | <b>826,94</b>   | <b>469.178</b>   | <b>869,37</b>   | <b>187.165</b>   | <b>541,43</b> |
| Coruña (A)                | 25.965                 | 834,08          | 180.644          | 923,92          | 73.916           | 577,88        |
| Lugo                      | 10.365                 | 818,50          | 74.436           | 758,53          | 29.459           | 464,44        |
| Ourense                   | 10.199                 | 815,57          | 68.745           | 722,19          | 26.074           | 475,59        |
| Pontevedra                | 22.684                 | 827,74          | 145.353          | 927,94          | 57.716           | 563,78        |
| <b>MADRID</b>             | <b>77.121</b>          | <b>1.022,83</b> | <b>726.921</b>   | <b>1.238,96</b> | <b>266.169</b>   | <b>725,61</b> |
| <b>MURCIA</b>             | <b>32.008</b>          | <b>825,59</b>   | <b>136.238</b>   | <b>923,17</b>   | <b>61.329</b>    | <b>588,31</b> |
| <b>NAVARRA</b>            | <b>11.042</b>          | <b>1.099,60</b> | <b>86.163</b>    | <b>1.183,47</b> | <b>29.520</b>    | <b>690,97</b> |
| <b>PAIS VASCO</b>         | <b>42.517</b>          | <b>1.191,86</b> | <b>342.395</b>   | <b>1.293,92</b> | <b>135.305</b>   | <b>760,74</b> |
| Araba/Álava               | 6.083                  | 1.175,33        | 48.154           | 1.308,71        | 16.350           | 740,59        |
| Gipuzkoa                  | 13.861                 | 1.208,97        | 119.651          | 1.244,55        | 43.614           | 749,34        |
| Bizkaia                   | 22.573                 | 1.185,80        | 174.590          | 1.323,67        | 75.341           | 771,70        |
| <b>RIOJA (LA)</b>         | <b>4.887</b>           | <b>939,11</b>   | <b>44.559</b>    | <b>987,53</b>   | <b>16.169</b>    | <b>629,36</b> |
| Ceuta                     | 929                    | 1.075,79        | 4.032            | 1.144,39        | 2.657            | 692,20        |
| Melilla                   | 1.189                  | 954,93          | 3.316            | 1.097,51        | 2.381            | 649,79        |
| <b>TOTAL</b>              | <b>940.165</b>         | <b>930,44</b>   | <b>5.751.702</b> | <b>1.046,28</b> | <b>2.359.827</b> | <b>639,26</b> |

# NÚMERO DE PENSIONES Y PENSIÓN MEDIA

1 DE SEPTIEMBRE DE 2016

| COMUNIDADES AUTÓNOMAS     | ORFANDAD       |               | FAVOR DE FAMILIARES |               | TOTAL            |                 |
|---------------------------|----------------|---------------|---------------------|---------------|------------------|-----------------|
|                           | Número         | Pensión media | Número              | Pensión media | Número           | Pensión media   |
| <b>ANDALUCIA</b>          | <b>70.349</b>  | <b>355,08</b> | <b>9.275</b>        | <b>500,57</b> | <b>1.510.272</b> | <b>815,34</b>   |
| Almería                   | 5.120          | 326,01        | 410                 | 483,67        | 100.995          | 733,20          |
| Cádiz                     | 10.567         | 377,27        | 2.123               | 503,76        | 210.956          | 910,68          |
| Córdoba                   | 7.358          | 353,90        | 1.058               | 494,37        | 168.430          | 748,81          |
| Granada                   | 8.139          | 339,61        | 1.072               | 485,18        | 183.208          | 763,82          |
| Huelva                    | 4.469          | 358,47        | 593                 | 521,22        | 94.216           | 840,68          |
| Jaén                      | 6.058          | 341,28        | 665                 | 459,39        | 138.969          | 749,61          |
| Málaga                    | 12.360         | 351,75        | 1.280               | 497,07        | 254.328          | 833,05          |
| Sevilla                   | 16.278         | 364,84        | 2.074               | 521,22        | 359.170          | 846,16          |
| <b>ARAGON</b>             | <b>9.437</b>   | <b>393,69</b> | <b>921</b>          | <b>551,88</b> | <b>297.159</b>   | <b>950,91</b>   |
| Huesca                    | 1.682          | 372,83        | 110                 | 517,14        | 51.753           | 863,13          |
| Teruel                    | 1.050          | 387,85        | 96                  | 537,38        | 35.970           | 858,66          |
| Zaragoza                  | 6.705          | 399,84        | 715                 | 559,17        | 209.436          | 988,45          |
| <b>ASTURIAS</b>           | <b>9.042</b>   | <b>449,10</b> | <b>1.615</b>        | <b>692,01</b> | <b>301.000</b>   | <b>1.069,72</b> |
| <b>ILLES BALEARS</b>      | <b>6.406</b>   | <b>328,50</b> | <b>132</b>          | <b>507,58</b> | <b>184.237</b>   | <b>836,31</b>   |
| <b>CANARIAS</b>           | <b>16.814</b>  | <b>349,40</b> | <b>1.973</b>        | <b>521,58</b> | <b>301.701</b>   | <b>837,18</b>   |
| Palmas (Las)              | 9.382          | 351,42        | 1.209               | 511,57        | 158.726          | 846,61          |
| S.C.Tenerife              | 7.432          | 346,84        | 764                 | 537,43        | 142.975          | 826,72          |
| <b>CANTABRIA</b>          | <b>4.598</b>   | <b>405,07</b> | <b>1.169</b>        | <b>573,72</b> | <b>137.688</b>   | <b>949,80</b>   |
| <b>CASTILLA Y LEON</b>    | <b>19.868</b>  | <b>405,52</b> | <b>3.694</b>        | <b>534,96</b> | <b>606.309</b>   | <b>890,28</b>   |
| Ávila                     | 1.376          | 406,63        | 229                 | 482,62        | 38.682           | 783,84          |
| Burgos                    | 3.001          | 404,13        | 346                 | 612,70        | 88.266           | 949,99          |
| León                      | 4.351          | 417,66        | 945                 | 580,25        | 142.445          | 883,03          |
| Palencia                  | 1.402          | 418,14        | 301                 | 565,14        | 41.526           | 908,84          |
| Salamanca                 | 2.660          | 408,30        | 636                 | 477,32        | 79.286           | 830,97          |
| Segovia                   | 1.123          | 386,29        | 139                 | 506,14        | 32.762           | 841,55          |
| Soria                     | 671            | 408,69        | 105                 | 530,00        | 22.388           | 838,50          |
| Valladolid                | 3.580          | 397,27        | 626                 | 535,01        | 111.096          | 1.011,10        |
| Zamora                    | 1.704          | 390,08        | 367                 | 465,07        | 49.858           | 752,78          |
| <b>CASTILLA-LA MANCHA</b> | <b>15.252</b>  | <b>369,68</b> | <b>2.367</b>        | <b>483,51</b> | <b>364.748</b>   | <b>837,31</b>   |
| Albacete                  | 3.122          | 361,74        | 624                 | 448,30        | 71.595           | 801,47          |
| Ciudad Real               | 4.445          | 382,99        | 757                 | 511,59        | 97.777           | 846,62          |
| Cuenca                    | 1.731          | 368,64        | 329                 | 474,20        | 44.128           | 772,63          |
| Guadalajara               | 1.538          | 395,96        | 127                 | 521,93        | 39.385           | 956,86          |
| Toledo                    | 4.416          | 353,17        | 530                 | 481,42        | 111.863          | 835,54          |
| <b>CATALUNA</b>           | <b>48.515</b>  | <b>373,70</b> | <b>1.408</b>        | <b>551,44</b> | <b>1.688.866</b> | <b>940,13</b>   |
| Barcelona                 | 35.518         | 385,35        | 1.090               | 557,22        | 1.273.815        | 973,53          |
| Girona                    | 4.528          | 330,32        | 55                  | 556,67        | 154.172          | 825,62          |
| Lleida                    | 3.164          | 350,12        | 75                  | 508,11        | 97.676           | 790,99          |
| Tarragona                 | 5.305          | 346,73        | 188                 | 533,65        | 163.203          | 876,92          |
| <b>C. VALENCIANA</b>      | <b>37.349</b>  | <b>352,74</b> | <b>2.508</b>        | <b>506,21</b> | <b>960.372</b>   | <b>834,94</b>   |
| Alicante                  | 12.251         | 331,27        | 1.122               | 494,72        | 307.663          | 786,23          |
| Castellón                 | 4.415          | 356,84        | 236                 | 475,83        | 127.281          | 802,56          |
| Valencia                  | 20.683         | 364,59        | 1.150               | 523,67        | 525.428          | 871,30          |
| <b>EXTREMADURA</b>        | <b>10.157</b>  | <b>364,56</b> | <b>1.789</b>        | <b>471,67</b> | <b>221.577</b>   | <b>755,07</b>   |
| Badajoz                   | 6.528          | 360,04        | 1.254               | 466,46        | 128.366          | 762,68          |
| Cáceres                   | 3.629          | 372,69        | 535                 | 483,89        | 93.211           | 744,59          |
| <b>GALICIA</b>            | <b>24.205</b>  | <b>368,56</b> | <b>6.096</b>        | <b>476,68</b> | <b>755.857</b>   | <b>765,07</b>   |
| Coruña (A)                | 9.845          | 377,66        | 2.240               | 485,77        | 292.610          | 806,80          |
| Lugo                      | 3.166          | 365,06        | 801                 | 448,55        | 118.227          | 677,87          |
| Ourense                   | 2.854          | 364,69        | 1.205               | 453,74        | 109.077          | 659,65          |
| Pontevedra                | 8.340          | 360,49        | 1.850               | 492,81        | 235.943          | 805,76          |
| <b>MADRID</b>             | <b>35.740</b>  | <b>405,08</b> | <b>2.914</b>        | <b>567,64</b> | <b>1.108.865</b> | <b>1.072,06</b> |
| <b>MURCIA</b>             | <b>11.256</b>  | <b>347,23</b> | <b>1.100</b>        | <b>497,99</b> | <b>241.931</b>   | <b>796,65</b>   |
| <b>NAVARRA</b>            | <b>4.194</b>   | <b>396,12</b> | <b>402</b>          | <b>564,24</b> | <b>131.321</b>   | <b>1.038,67</b> |
| <b>PAIS VASCO</b>         | <b>15.697</b>  | <b>442,30</b> | <b>2.312</b>        | <b>653,12</b> | <b>538.226</b>   | <b>1.124,23</b> |
| Araba/Alava               | 1.901          | 421,27        | 177                 | 577,77        | 72.665           | 1.144,72        |
| Gipuzkoa                  | 4.965          | 434,39        | 630                 | 636,61        | 182.721          | 1.099,54        |
| Bizkaia                   | 8.831          | 451,27        | 1.505               | 668,90        | 282.840          | 1.134,92        |
| <b>RIOJA (LA)</b>         | <b>1.953</b>   | <b>373,39</b> | <b>181</b>          | <b>547,52</b> | <b>67.749</b>    | <b>879,68</b>   |
| Ceuta                     | 705            | 325,18        | 47                  | 535,02        | 8.370            | 920,81          |
| Melilla                   | 818            | 298,99        | 34                  | 522,88        | 7.738            | 850,90          |
| <b>TOTAL</b>              | <b>342.355</b> | <b>375,09</b> | <b>39.937</b>       | <b>526,64</b> | <b>9.433.986</b> | <b>906,37</b>   |

# EVOLUCIÓN DEL NÚMERO DE PENSIONES Y DE LA PENSIÓN MEDIA

1 DE SEPTIEMBRE DE 2016

| COMUNIDADES AUTÓNOMAS     | NÚMERO DE PENSIONES | % SOBRE TOTAL NACIONAL | % DE AUMENTO SOBRE EL MISMO MES DEL AÑO ANTERIOR | PENSIÓN MEDIA EN EUROS | % SOBRE PENSIÓN MEDIA NACIONAL | % DE AUMENTO SOBRE EL MISMO MES DEL AÑO ANTERIOR |
|---------------------------|---------------------|------------------------|--|------------------------|--------------------------------|--|
| <b>ANDALUCIA</b>          | <b>1.510.272</b>    | <b>16,0%</b>           | <b>1,4%</b>                                      | <b>815,34</b>          | <b>90,0%</b>                   | <b>1,6%</b>                                      |
| Almería                   | 100.995             | 1,1%                   | 1,9%   | 733,20                 | 80,9%                          | 1,8%   |
| Cádiz                     | 210.956             | 2,2%                   | 2,0%   | 910,68                 | 100,5%                         | 1,4%   |
| Córdoba                   | 168.430             | 1,8%                   | 0,7%   | 748,81                 | 82,6%                          | 1,7%   |
| Granada                   | 183.208             | 1,9%                   | 1,1%   | 763,82                 | 84,3%                          | 1,6%   |
| Huelva                    | 94.216              | 1,0%                   | 1,2%   | 840,68                 | 92,8%                          | 1,6%   |
| Jaén                      | 138.969             | 1,5%                   | 0,5%   | 749,61                 | 82,7%                          | 1,3%   |
| Málaga                    | 254.328             | 2,7%                   | 1,9%   | 833,05                 | 91,9%                          | 1,5%   |
| Sevilla                   | 359.170             | 3,8%                   | 1,4%   | 846,16                 | 93,4%                          | 1,7%   |
| <b>ARAGON</b>             | <b>297.159</b>      | <b>3,1%</b>            | <b>0,8%</b>                                      | <b>950,91</b>          | <b>104,9%</b>                  | <b>2,1%</b>                                      |
| Huesca                    | 51.753              | 0,5%                   | 1,0%   | 863,13                 | 95,2%                          | 2,0%   |
| Teruel                    | 35.970              | 0,4%                   | -0,1%  | 858,66                 | 94,7%                          | 2,1%   |
| Zaragoza                  | 209.436             | 2,2%                   | 1,0%   | 988,45                 | 109,1%                         | 2,1%   |
| <b>ASTURIAS</b>           | <b>301.000</b>      | <b>3,2%</b>            | <b>0,2%</b>                                      | <b>1.069,72</b>        | <b>118,0%</b>                  | <b>1,8%</b>                                      |
| <b>ILLES BALEARS</b>      | <b>184.237</b>      | <b>2,0%</b>            | <b>1,6%</b>                                      | <b>836,31</b>          | <b>92,3%</b>                   | <b>2,2%</b>                                      |
| <b>CANARIAS</b>           | <b>301.701</b>      | <b>3,2%</b>            | <b>2,9%</b>                                      | <b>837,18</b>          | <b>92,4%</b>                   | <b>1,4%</b>                                      |
| Palmas (Las)              | 158.726             | 1,7%                   | 2,9%   | 846,61                 | 93,4%                          | 1,5%   |
| S.C.Tenerife              | 142.975             | 1,5%                   | 2,8%   | 826,72                 | 91,2%                          | 1,4%   |
| <b>CANTABRIA</b>          | <b>137.688</b>      | <b>1,5%</b>            | <b>0,9%</b>                                      | <b>949,80</b>          | <b>104,8%</b>                  | <b>2,1%</b>                                      |
| <b>CASTILLA Y LEON</b>    | <b>606.309</b>      | <b>6,4%</b>            | <b>0,5%</b>                                      | <b>890,28</b>          | <b>98,2%</b>                   | <b>2,1%</b>                                      |
| Ávila                     | 38.682              | 0,4%                   | 0,2%   | 783,84                 | 86,5%                          | 1,7%   |
| Burgos                    | 88.266              | 0,9%                   | 1,0%   | 949,99                 | 104,8%                         | 2,5%   |
| León                      | 142.445             | 1,5%                   | 0,1%   | 883,03                 | 97,4%                          | 2,1%   |
| Palencia                  | 41.526              | 0,4%                   | 0,5%   | 908,84                 | 100,3%                         | 2,4%   |
| Salamanca                 | 79.286              | 0,8%                   | 0,7%   | 830,97                 | 91,7%                          | 1,9%   |
| Segovia                   | 32.762              | 0,3%                   | 0,2%   | 841,55                 | 92,8%                          | 2,0%   |
| Soria                     | 22.388              | 0,2%                   | 0,0%   | 838,50                 | 92,5%                          | 2,1%   |
| Valladolid                | 111.096             | 1,2%                   | 1,4%   | 1.011,10               | 111,6%                         | 1,8%   |
| Zamora                    | 49.858              | 0,5%                   | -0,8%  | 752,78                 | 83,1%                          | 1,7%   |
| <b>CASTILLA LA MANCHA</b> | <b>364.748</b>      | <b>3,9%</b>            | <b>0,9%</b>                                      | <b>837,31</b>          | <b>92,4%</b>                   | <b>1,6%</b>                                      |
| Albacete                  | 71.595              | 0,8%                   | 0,8%   | 801,47                 | 88,4%                          | 1,7%   |
| Ciudad Real               | 97.777              | 1,0%                   | 0,4%   | 846,62                 | 93,4%                          | 1,4%   |
| Cuenca                    | 44.128              | 0,5%                   | 0,5%   | 772,63                 | 85,2%                          | 1,4%   |
| Guadalajara               | 39.385              | 0,4%                   | 1,6%   | 956,86                 | 105,6%                         | 2,1%   |
| Toledo                    | 111.863             | 1,2%                   | 1,4%   | 835,54                 | 92,2%                          | 1,7%   |
| <b>CATALUNA</b>           | <b>1.688.866</b>    | <b>17,9%</b>           | <b>1,0%</b>                                      | <b>940,13</b>          | <b>103,7%</b>                  | <b>2,0%</b>                                      |
| Barcelona                 | 1.273.815           | 13,5%                  | 1,0%   | 973,53                 | 107,4%                         | 2,0%   |
| Girona                    | 154.172             | 1,6%                   | 1,0%   | 825,62                 | 91,1%                          | 2,2%   |
| Lleida                    | 97.676              | 1,0%                   | 0,7%   | 790,99                 | 87,3%                          | 2,3%   |
| Tarragona                 | 163.203             | 1,7%                   | 1,4%   | 876,92                 | 96,8%                          | 2,2%   |
| <b>C. VALENCIANA</b>      | <b>960.372</b>      | <b>10,2%</b>           | <b>1,2%</b>                                      | <b>834,94</b>          | <b>92,1%</b>                   | <b>1,9%</b>                                      |
| Alicante                  | 307.663             | 3,3%                   | 1,2%   | 786,23                 | 86,7%                          | 1,8%   |
| Castellón                 | 127.281             | 1,3%                   | 1,1%   | 802,56                 | 88,5%                          | 2,1%   |
| Valencia                  | 525.428             | 5,6%                   | 1,2%   | 871,30                 | 96,1%                          | 1,9%   |
| <b>EXTREMADURA</b>        | <b>221.577</b>      | <b>2,3%</b>            | <b>1,2%</b>                                      | <b>755,07</b>          | <b>83,3%</b>                   | <b>1,4%</b>                                      |
| Badajoz                   | 128.366             | 1,4%                   | 1,4%   | 762,68                 | 84,1%                          | 1,4%   |
| Cáceres                   | 93.211              | 1,0%                   | 0,9%   | 744,59                 | 82,2%                          | 1,5%   |
| <b>GALICIA</b>            | <b>755.857</b>      | <b>8,0%</b>            | <b>0,6%</b>                                      | <b>765,07</b>          | <b>84,4%</b>                   | <b>1,9%</b>                                      |
| Coruña (A)                | 292.610             | 3,1%                   | 1,0%   | 806,80                 | 89,0%                          | 1,9%   |
| Lugo                      | 118.227             | 1,3%                   | -0,5%  | 677,87                 | 74,8%                          | 1,9%   |
| Ourense                   | 109.077             | 1,2%                   | 0,0%   | 659,65                 | 72,8%                          | 1,7%   |
| Pontevedra                | 235.943             | 2,5%                   | 0,9%   | 805,76                 | 88,9%                          | 1,9%   |
| <b>MADRID</b>             | <b>1.108.865</b>    | <b>11,8%</b>           | <b>2,0%</b>                                      | <b>1.072,06</b>        | <b>118,3%</b>                  | <b>1,8%</b>                                      |
| <b>MURCIA</b>             | <b>241.931</b>      | <b>2,6%</b>            | <b>1,1%</b>                                      | <b>796,65</b>          | <b>87,9%</b>                   | <b>1,7%</b>                                      |
| <b>NAVARRA</b>            | <b>131.321</b>      | <b>1,4%</b>            | <b>1,3%</b>                                      | <b>1.038,67</b>        | <b>114,6%</b>                  | <b>2,1%</b>                                      |
| <b>PAIS VASCO</b>         | <b>538.226</b>      | <b>5,7%</b>            | <b>1,3%</b>                                      | <b>1.124,23</b>        | <b>124,0%</b>                  | <b>2,0%</b>                                      |
| Araba/Álava               | 72.665              | 0,8%                   | 2,1%   | 1.144,72               | 126,3%                         | 2,1%   |
| Gipuzkoa                  | 182.721             | 1,9%                   | 1,2%   | 1.099,54               | 121,3%                         | 2,1%   |
| Bizkaia                   | 282.840             | 3,0%                   | 1,1%   | 1.134,92               | 125,2%                         | 2,0%   |
| <b>RIOJA (LA)</b>         | <b>67.749</b>       | <b>0,7%</b>            | <b>1,0%</b>                                      | <b>879,68</b>          | <b>97,1%</b>                   | <b>2,2%</b>                                      |
| Ceuta                     | 8.370               | 0,1%                   | 1,2%   | 920,81                 | 101,6%                         | 1,1%   |
| Melilla                   | 7.738               | 0,1%                   | 1,9%   | 850,90                 | 93,9%                          | 1,1%   |
| <b>TOTAL</b>              | <b>9.433.986</b>    | <b>100,0%</b>          | <b>1,2%</b>                                      | <b>906,37</b>          | <b>100,0%</b>                  | <b>1,9%</b>                                      |