



DICIEMBRE 2014

# EVOLUCIÓN MENSUAL DE LAS PENSIONES DEL SISTEMA DE LA SEGURIDAD SOCIAL

Numero de Pensiones

Importe mensual nómina pensiones

Pensión Media

Nuevas altas de pensiones

Numero de pensiones e importe de la pensión  
media por provincias y CC.AA

# ÍNDICE

## PENSIONES CONTRIBUTIVAS

Número de pensiones por clase de pensión.....	3
Importe mensual de la nómina por clase de pensión.....	4
Pensión media mensual por clase de pensión.....	5
Pensiones en vigor por clases de pensión y regímenes. Altas nuevas.....	6
Gráficos de evolución del número de pensiones .....	7
Número de pensiones e importe de la pensión media por Comunidades Autónomas .....	8

### NOTA EXPLICATIVA:

#### INFLUENCIA DE LOS CAMBIOS NORMATIVOS EN LAS SERIES

- Este "Avance" contiene series históricas que abarcan el periodo 2002-2014. Durante estos años, se han producido algunos hechos y cambios normativos que han alterado el normal desenvolvimiento de dichas series y que conviene recordar:
  - **En 2004:** incremento progresivo, iniciado en 2002, del porcentaje aplicable a la base reguladora de las pensiones de viudedad, pasando del 45 al 52% o al 70% en los supuestos de cargas familiares y bajo determinadas condiciones de renta.
  - **Septiembre 2005:** se establece la compatibilidad de las pensiones de vejez e invalidez SOVI, con las pensiones de viudedad del Sistema de la Seguridad Social (Ley 9/2005, de 6 de junio)
  - **Enero 2008:** integración de los trabajadores agrarios por cuenta propia en el Régimen Especial de Trabajadores Autónomos (Ley 18/2007, de 4 de julio)
  - **2011-2014:** incremento progresivo del límite de edad en las pensiones de orfandad hasta alcanzar los 25 años (Ley 27/2011, de 1 de agosto)
  - **Enero 2012:** integración de los trabajadores agrarios por cuenta ajena en el Régimen General (Ley 28/2011, de 22 de septiembre)
  - **2012:** comienza la integración progresiva del Régimen Especial de Empleados de Hogar en el Régimen General de la Seguridad Social (Ley 27/2011, de 1 de agosto), que finalizó en mayo de 2013.).
  - **2013:** Entrada en vigor de las modificaciones introducidas, en materia de prestaciones, por la Ley 27/2011, de 1 de agosto, y desarrolladas por R.D. 1716/2012, de 28 de diciembre.

## NÚMERO DE PENSIONES POR CLASE DE PENSIÓN

Pensiones en vigor a día 1º de cada mes

PERIODO	INCAPACIDAD PERMANENTE	JUBILACIÓN	VIUDEDAD	ORFANDAD	F. FAMILIAR	TOTAL
2004	827.470	4.628.823	2.151.987	264.519	40.586	7.913.385
2005	845.960	4.770.504	2.182.229	261.526	39.691	8.099.910
2006	877.996	4.839.206	2.212.234	259.012	38.795	8.227.243
2007	902.901	4.895.541	2.240.301	257.568	38.005	8.334.316
2008	911.873	4.991.011	2.262.119	261.588	37.751	8.464.342
2009	930.881	5.087.586	2.281.270	266.546	37.836	8.604.119
2010	936.895	5.193.107	2.300.877	271.182	37.671	8.739.732
2011	942.883	5.289.994	2.319.204	275.993	38.203	8.866.277
2012	943.021	5.391.504	2.331.726	294.827	37.967	8.999.045
2013	933.433	5.513.570	2.345.901	315.013	38.049	9.145.966
2013 Ene	940.843	5.402.863	2.331.812	295.221	37.609	9.008.348
Feb	936.816	5.401.315	2.327.602	296.955	37.596	9.000.284
Mar	936.087	5.412.950	2.330.799	299.083	37.668	9.016.587
Abr	935.644	5.422.149	2.331.778	300.833	37.673	9.028.077
May	935.261	5.430.419	2.331.949	302.256	37.712	9.037.597
Jun	935.451	5.445.202	2.335.492	304.511	37.723	9.058.379
Jul	935.220	5.457.614	2.337.638	306.371	37.468	9.074.311
Ago	935.113	5.468.008	2.338.437	308.173	37.671	9.087.402
Sep	933.531	5.475.660	2.338.680	309.491	37.684	9.095.046
Oct	932.245	5.487.364	2.341.110	311.196	37.791	9.109.706
Nov	932.999	5.500.461	2.343.682	313.202	37.907	9.128.251
Dic	933.433	5.513.570	2.345.901	315.013	38.049	9.145.966
2014 Ene	932.045	5.523.066	2.345.930	315.546	38.030	9.154.617
Feb	929.181	5.521.346	2.341.730	317.578	37.869	9.147.704
Mar	929.766	5.528.216	2.344.069	319.696	38.003	9.159.750
Abr	930.086	5.536.489	2.345.520	321.775	38.156	9.172.026
May	929.428	5.539.804	2.343.952	322.962	38.236	9.174.382
Jun	929.463	5.550.828	2.346.805	325.137	38.350	9.190.583
Jul	929.686	5.560.266	2.348.586	327.126	38.487	9.204.151
Ago	930.110	5.570.406	2.350.364	329.130	38.511	9.218.521
Sep	928.552	5.575.681	2.350.290	330.290	38.525	9.223.338
Oct	927.602	5.588.797	2.352.663	332.053	38.573	9.239.688
Nov	928.322	5.601.559	2.354.781	334.004	38.597	9.257.263
Dic	929.568	5.611.105	2.355.965	335.637	38.667	9.270.942
% de variación anual						
2004	3,0	0,2	1,4	-1,9	-2,6	0,8
2005	2,2	3,1	1,4	-1,1	-2,2	2,4
2006	3,8	1,4	1,4	-1,0	-2,3	1,6
2007	2,8	1,2	1,3	-0,6	-2,0	1,3
2008	1,0	2,0	1,0	1,6	-0,7	1,6
2009	2,1	1,9	0,8	1,9	0,2	1,7
2010	0,6	2,1	0,9	1,7	-0,4	1,6
2011	0,6	1,9	0,8	1,8	1,4	1,4
2012	0,0	1,9	0,5	6,8	-0,6	1,5
2013	-1,0	2,3	0,6	6,8	0,2	1,6
2013 Ene	-0,1	2,0	0,5	7,3	-1,3	1,5
Feb	-0,4	2,0	0,4	7,1	-1,1	1,5
Mar	-0,7	2,1	0,5	7,1	-1,2	1,5
Abr	-0,9	2,2	0,6	7,0	-1,3	1,6
May	-1,0	2,3	0,5	6,8	-1,5	1,6
Jun	-1,0	2,5	0,7	7,0	-1,6	1,7
Jul	-1,1	2,5	0,7	6,9	-2,5	1,7
Ago	-1,0	2,4	0,6	6,9	-2,1	1,7
Sep	-1,0	2,4	0,6	6,8	-1,9	1,7
Oct	-1,0	2,4	0,6	6,8	-1,5	1,7
Nov	-1,0	2,3	0,6	6,9	-0,4	1,6
Dic	-1,0	2,3	0,6	6,8	0,2	1,6
2014 Ene	-0,9	2,2	0,6	6,9	1,1	1,6
Feb	-0,8	2,2	0,6	6,9	0,7	1,6
Mar	-0,7	2,1	0,6	6,9	0,9	1,6
Abr	-0,6	2,1	0,6	7,0	1,3	1,6
May	-0,6	2,0	0,5	6,9	1,4	1,5
Jun	-0,6	1,9	0,5	6,8	1,7	1,5
Jul	-0,6	1,9	0,5	6,8	2,7	1,4
Ago	-0,5	1,9	0,5	6,8	2,2	1,4
Sep	-0,5	1,8	0,5	6,7	2,2	1,4
Oct	-0,5	1,8	0,5	6,7	2,1	1,4
Nov	-0,5	1,8	0,5	6,6	1,8	1,4
Dic	-0,4	1,8	0,4	6,5	1,6	1,4

Período 2004-2013: Dato a diciembre de cada año.

## IMPORTE MENSUAL DE LA NÓMINA POR CLASE DE PENSIÓN (en miles de euros)

Pensiones en vigor a día 1º de cada mes

PERIODO	INCAPACIDAD PERMANENTE	JUBILACIÓN	VIUDEDAD	ORFANDAD	F. FAMILIAR	TOTAL
2004	555.101	3.028.809	934.206	66.623	13.424	4.598.164
2005	594.274	3.282.932	992.378	70.908	14.051	4.954.543
2006	646.538	3.526.475	1.058.817	74.538	14.701	5.321.070
2007	691.131	3.752.529	1.120.935	77.962	15.295	5.657.852
2008	734.719	4.100.379	1.201.915	85.296	16.292	6.138.600
2009	778.064	4.382.903	1.269.028	90.945	17.004	6.537.944
2010	800.118	4.634.213	1.321.001	95.209	17.407	6.867.948
2011	823.333	4.883.003	1.365.369	99.452	18.096	7.189.252
2012	840.196	5.151.099	1.408.059	107.702	18.537	7.525.593
2013	849.771	5.444.544	1.453.888	116.455	19.170	7.883.828
2013 Ene	850.890	5.240.163	1.433.782	109.923	18.715	7.653.474
Feb	847.866	5.250.909	1.433.010	110.506	18.736	7.661.026
Mar	847.719	5.273.832	1.436.104	111.217	18.777	7.687.649
Abr	847.873	5.291.374	1.437.625	111.778	18.807	7.707.457
May	848.406	5.312.815	1.439.575	112.366	18.856	7.732.018
Jun	849.175	5.332.787	1.442.420	113.094	18.870	7.756.346
Jul	849.505	5.350.963	1.444.387	113.684	18.767	7.777.306
Ago	849.819	5.369.132	1.445.825	114.314	18.898	7.797.988
Sep	848.433	5.383.746	1.446.770	114.720	18.943	7.812.613
Oct	847.645	5.403.261	1.449.177	115.272	19.021	7.834.376
Nov	849.009	5.424.353	1.451.679	115.871	19.104	7.860.015
Dic	849.771	5.444.544	1.453.888	116.455	19.170	7.883.828
2014 Ene	850.858	5.473.112	1.457.922	116.933	19.228	7.918.053
Feb	848.539	5.484.705	1.457.135	117.575	19.183	7.927.136
Mar	849.503	5.499.773	1.459.514	118.321	19.261	7.946.371
Abr	850.421	5.515.597	1.461.259	119.004	19.348	7.965.629
May	850.604	5.530.709	1.462.121	119.534	19.412	7.982.380
Jun	850.984	5.547.546	1.464.487	120.222	19.486	8.002.726
Jul	851.596	5.563.242	1.466.283	120.878	19.564	8.021.563
Ago	852.432	5.581.153	1.468.210	121.550	19.611	8.042.956
Sep	851.056	5.592.342	1.468.890	121.905	19.635	8.053.828
Oct	850.499	5.614.852	1.471.230	122.432	19.669	8.078.682
Nov	851.928	5.636.813	1.473.533	122.964	19.689	8.104.927
Dic	853.615	5.654.245	1.475.113	123.516	19.756	8.126.246
% de variación anual						
2004	7,9	5,0	10,7	5,6	6,6	6,5
2005	7,1	8,4	6,2	6,4	4,7	7,8
2006	8,8	7,4	6,7	5,1	4,6	7,4
2007	6,9	6,4	5,9	4,6	4,0	6,3
2008	6,3	9,3	7,2	9,4	6,5	8,5
2009	5,9	6,9	5,6	6,6	4,4	6,5
2010	2,8	5,7	4,1	4,7	2,4	5,0
2011	2,9	5,4	3,4	4,5	4,0	4,7
2012	2,0	5,5	3,1	8,3	2,4	4,7
2013	1,1	5,7	3,3	8,1	3,4	4,8
2013 Ene	2,3	5,6	3,3	8,7	1,7	4,8
Feb	2,0	5,6	3,1	8,5	1,9	4,7
Mar	1,6	5,8	3,2	8,5	1,7	4,8
Abr	1,4	5,9	3,2	8,3	1,6	4,9
May	1,3	6,0	3,2	8,2	1,6	5,0
Jun	1,3	6,1	3,3	8,3	1,4	5,0
Jul	1,2	6,1	3,3	8,2	0,5	5,0
Ago	1,2	6,0	3,3	8,2	1,1	5,0
Sep	1,2	6,0	3,3	8,1	1,3	5,0
Oct	1,2	5,9	3,3	8,2	1,8	4,9
Nov	1,2	5,8	3,2	8,2	3,0	4,8
Dic	1,1	5,7	3,3	8,1	3,4	4,8
2014 Ene	0,0	4,4	1,7	6,4	2,7	3,5
Feb	0,1	4,5	1,7	6,4	2,4	3,5
Mar	0,2	4,3	1,6	6,4	2,6	3,4
Abr	0,3	4,2	1,6	6,5	2,9	3,3
May	0,3	4,1	1,6	6,4	2,9	3,2
Jun	0,2	4,0	1,5	6,3	3,3	3,2
Jul	0,2	4,0	1,5	6,3	4,2	3,1
Ago	0,3	3,9	1,5	6,3	3,8	3,1
Sep	0,3	3,9	1,5	6,3	3,7	3,1
Oct	0,3	3,9	1,5	6,2	3,4	3,1
Nov	0,3	3,9	1,5	6,1	3,1	3,1
Dic	0,5	3,9	1,5	6,1	3,1	3,1

Período 2004-2013: Dato a diciembre de cada año.

## PENSIÓN MEDIA MENSUAL POR CLASE DE PENSIÓN (en euros)

Pensiones en vigor a día 1º de cada mes

PERIODO	INCAPACIDAD PERMANENTE	JUBILACIÓN	VIUDEDAD	ORFANDAD	F. FAMILIAR	TOTAL
2004	670,84	654,34	434,11	251,86	330,76	581,06
2005	702,49	688,17	454,75	271,13	354,01	611,68
2006	736,38	728,73	478,62	287,78	378,95	646,76
2007	765,46	766,52	500,35	302,68	402,46	678,86
2008	805,73	821,55	531,32	326,07	431,56	725,23
2009	835,84	861,49	556,28	341,20	449,41	759,86
2010	854,01	892,38	574,13	351,09	462,09	785,83
2011	873,21	923,06	588,72	360,34	473,68	810,85
2012	890,96	955,41	603,87	365,30	488,24	836,27
2013	910,37	987,48	619,76	369,68	503,83	862,00
2013 Ene	904,39	969,89	614,88	372,34	497,63	849,60
Feb	905,05	972,15	615,66	372,13	498,34	851,20
Mar	905,60	974,30	616,14	371,86	498,48	852,61
Abr	906,19	975,88	616,54	371,56	499,22	853,72
May	907,13	978,34	617,33	371,76	500,01	855,54
Jun	907,77	979,36	617,61	371,40	500,22	856,26
Jul	908,35	980,46	617,88	371,07	500,88	857,07
Ago	908,79	981,92	618,29	370,94	501,66	858,11
Sep	908,84	983,21	618,63	370,67	502,68	859,00
Oct	909,25	984,67	619,01	370,42	503,32	860,00
Nov	909,98	986,16	619,40	369,95	503,96	861,06
Dic	910,37	987,48	619,76	369,68	503,83	862,00
2014 Ene	912,89	990,96	621,47	370,57	505,60	864,92
Feb	913,21	993,36	622,25	370,22	506,56	866,57
Mar	913,67	994,85	622,64	370,10	506,84	867,53
Abr	914,35	996,23	623,00	369,84	507,07	868,47
May	915,19	998,36	623,78	370,12	507,68	870,07
Jun	915,57	999,41	624,03	369,76	508,10	870,75
Jul	916,00	1.000,54	624,33	369,51	508,32	871,52
Ago	916,48	1.001,93	624,67	369,31	509,23	872,48
Sep	916,54	1.002,99	624,98	369,09	509,67	873,20
Oct	916,88	1.004,66	625,35	368,71	509,92	874,35
Nov	917,71	1.006,29	625,76	368,15	510,12	875,52
Dic	918	1.008	626	368	511	877
% de variación anual						
2004	4,7	4,8	9,2	7,6	9,4	5,7
2005	4,7	5,2	4,8	7,6	7,0	5,3
2006	4,8	5,9	5,2	6,1	7,0	5,7
2007	3,9	5,2	4,5	5,2	6,2	5,0
2008	5,3	7,2	6,2	7,7	7,2	6,8
2009	3,7	4,9	4,7	4,6	4,1	4,8
2010	2,2	3,6	3,2	2,9	2,8	3,4
2011	2,2	3,4	2,5	2,6	2,5	3,2
2012	2,0	3,5	2,6	1,4	3,1	3,1
2013	2,2	3,4	2,6	1,2	3,2	3,1
2013 Ene	2,4	3,6	2,7	1,3	3,1	3,3
Feb	2,4	3,5	2,7	1,3	3,1	3,2
Mar	2,4	3,6	2,7	1,3	2,9	3,2
Abr	2,3	3,5	2,7	1,3	2,9	3,2
May	2,3	3,6	2,7	1,3	3,1	3,3
Jun	2,3	3,5	2,6	1,2	3,0	3,2
Jul	2,3	3,5	2,6	1,2	3,1	3,2
Ago	2,3	3,5	2,7	1,2	3,2	3,2
Sep	2,2	3,5	2,6	1,2	3,2	3,2
Oct	2,2	3,5	2,6	1,2	3,3	3,2
Nov	2,2	3,4	2,6	1,2	3,4	3,1
Dic	2,2	3,4	2,6	1,2	3,2	3,1
2014 Ene	0,9	2,2	1,1	-0,5	1,6	1,8
Feb	0,9	2,2	1,1	-0,5	1,6	1,8
Mar	0,9	2,1	1,1	-0,5	1,7	1,7
Abr	0,9	2,1	1,0	-0,5	1,6	1,7
May	0,9	2,0	1,0	-0,4	1,5	1,7
Jun	0,9	2,0	1,0	-0,4	1,6	1,7
Jul	0,8	2,0	1,0	-0,4	1,5	1,7
Ago	0,8	2,0	1,0	-0,4	1,5	1,7
Sep	0,8	2,0	1,0	-0,4	1,4	1,7
Oct	0,8	2,0	1,0	-0,5	1,3	1,7
Nov	0,8	2,0	1,0	-0,5	1,2	1,7
Dic	0,9	2,0	1,0	-0,5	1,4	1,7

Período 2004-2013: Dato a diciembre de cada año.

## PENSIONES CONTRIBUTIVAS EN VIGOR A 1 DE DICIEMBRE DE 2014

### DISTRIBUCIÓN POR RÉGIMENES Y CLASES DE PENSIÓN

(Importe en miles de euros)

PENSIONES REGÍMENES	INCAP. PERMANENTE			JUBILACIÓN			VIUDEDAD		
	Número	Importe	P. media	Número	Importe	P. media	Número	Importe	P. media
GENERAL	680.980	646.798	949,80	3.862.568	4.446.732	1.151,24	1.701.904	1.133.295	665,90
TRABAJADORES AUTÓNOMOS	125.382	85.112	678,82	1.248.002	851.467	682,26	481.369	224.258	465,87
TRABAJADORES DEL MAR	8.029	6.967	867,77	71.444	83.302	1.165,97	44.954	27.865	619,86
MINERÍA DEL CARBÓN	3.312	4.824	1.456,44	37.514	75.639	2.016,30	23.550	19.508	828,38
ACCIDENTES DE TRABAJO	83.894	90.358	1.077,05	50.173	52.193	1.040,26	59.186	46.059	778,21
ENFERMEDADES PROFESIONALES	12.508	13.600	1.087,29	11.412	18.727	1.641,02	14.053	12.708	904,27
S O V I	15.463	5.956	385,16	329.992	126.185	382,39	30.949	11.421	369,02
<b>TOTAL SISTEMA</b>	<b>929.568</b>	<b>853.615</b>	<b>918,29</b>	<b>5.611.105</b>	<b>5.654.245</b>	<b>1.007,69</b>	<b>2.355.965</b>	<b>1.475.113</b>	<b>626,12</b>

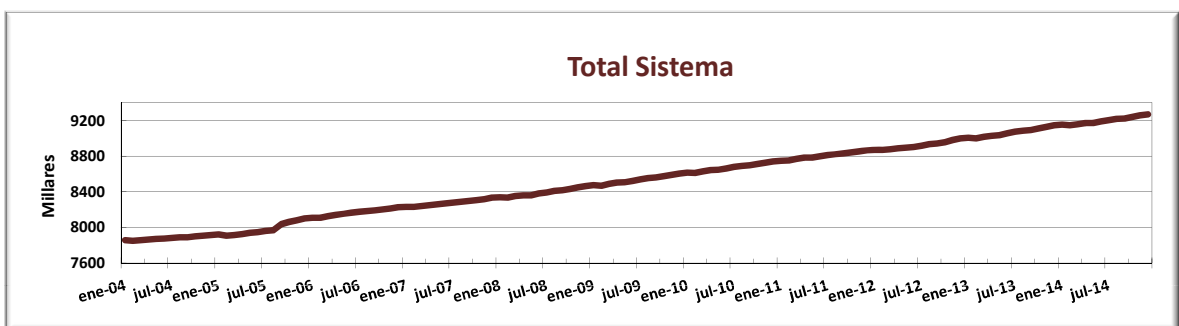
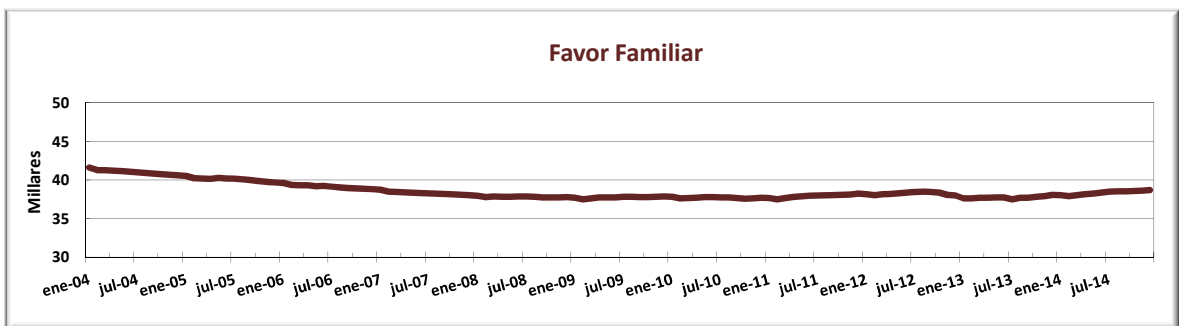
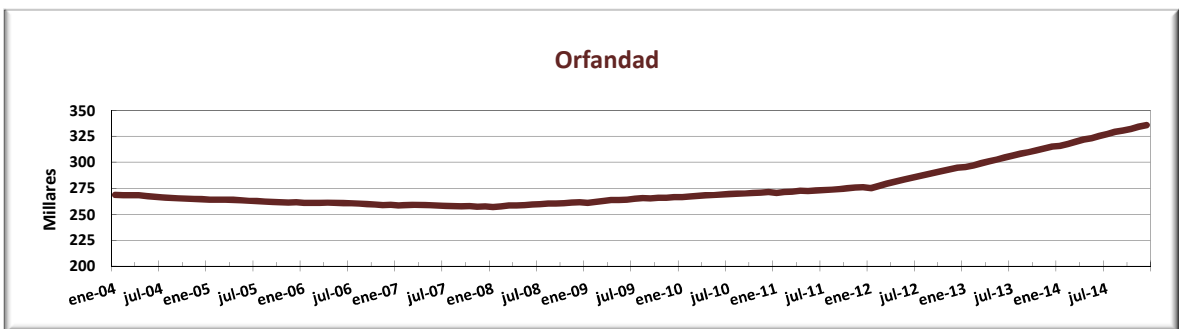
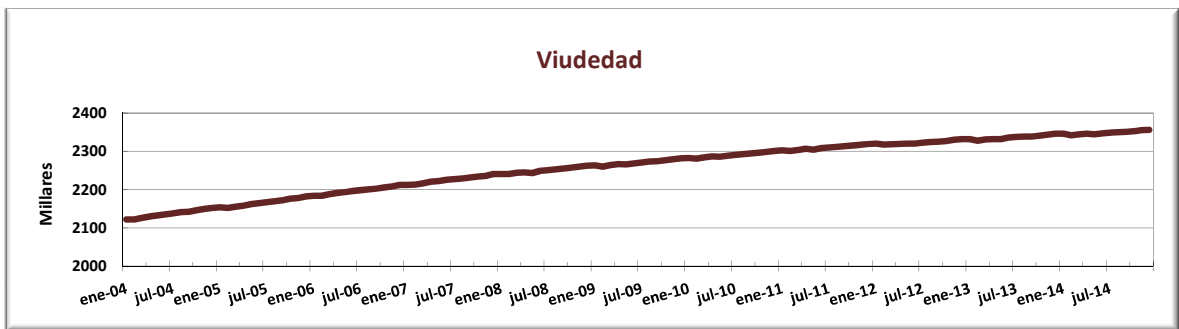
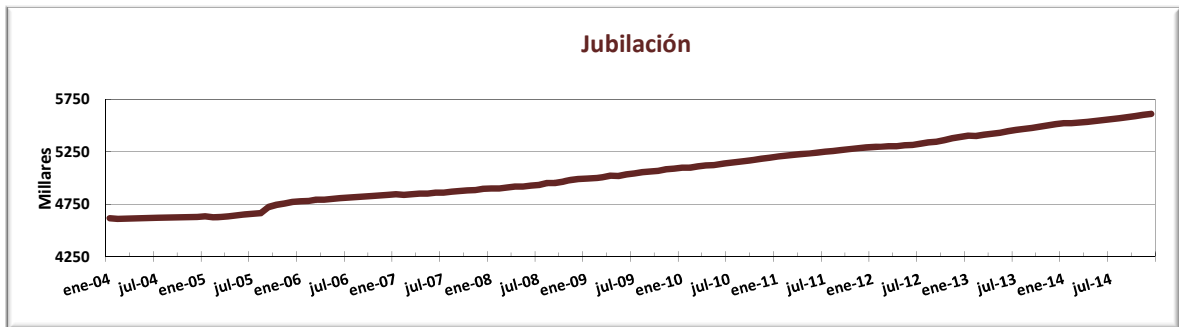
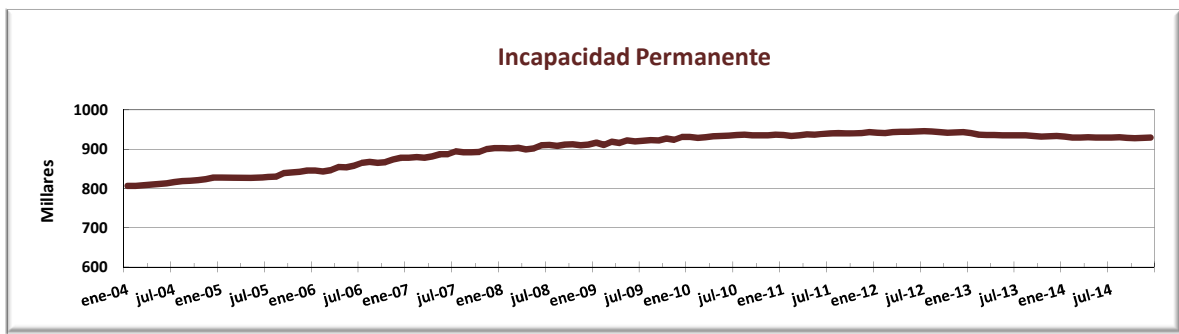
PENSIONES REGÍMENES	ORFANDAD			FAVOR DE FAMILIARES			TOTAL PENSIONES		
	Número	Importe	P. media	Número	Importe	P. media	Número	Importe	P. media
GENERAL	247.831	93.458	377,10	27.034	14.015	518,43	6.520.317	6.334.298	971,47
TRABAJADORES AUTÓNOMOS	64.814	20.252	312,47	9.136	3.904	427,30	1.928.703	1.184.993	614,40
TRABAJADORES DEL MAR	5.304	2.222	418,95	981	518	527,78	130.712	120.874	924,74
MINERÍA DEL CARBÓN	2.205	1.302	590,64	529	424	801,09	67.110	101.698	1.515,39
ACCIDENTES DE TRABAJO	14.236	5.522	387,90	769	675	878,25	208.258	194.808	935,42
ENFERMEDADES PROFESIONALES	1.247	760	609,32	218	220	1.007,21	39.438	46.014	1.166,75
S O V I							376.404	143.562	381,40
<b>TOTAL SISTEMA</b>	<b>335.637</b>	<b>123.516</b>	<b>368,01</b>	<b>38.667</b>	<b>19.756</b>	<b>510,91</b>	<b>9.270.942</b>	<b>8.126.246</b>	<b>876,53</b>

## ALTAS NUEVAS DE PENSIONES CONTRIBUTIVAS

NOVIEMBRE 2014

CLASE DE PENSIÓN	RÉGIMEN GENERAL			TOTAL SISTEMA			GENERAL/SISTEMA %		
	Número		P. media	Número		P. media	Número		P. media
INCAPACIDAD PERMANENTE	5.707		1.000,82	7.463		953,71	76,47		104,94
JUBILACIÓN	18.699		1.420,09	24.048		1.311,21	77,76		108,30

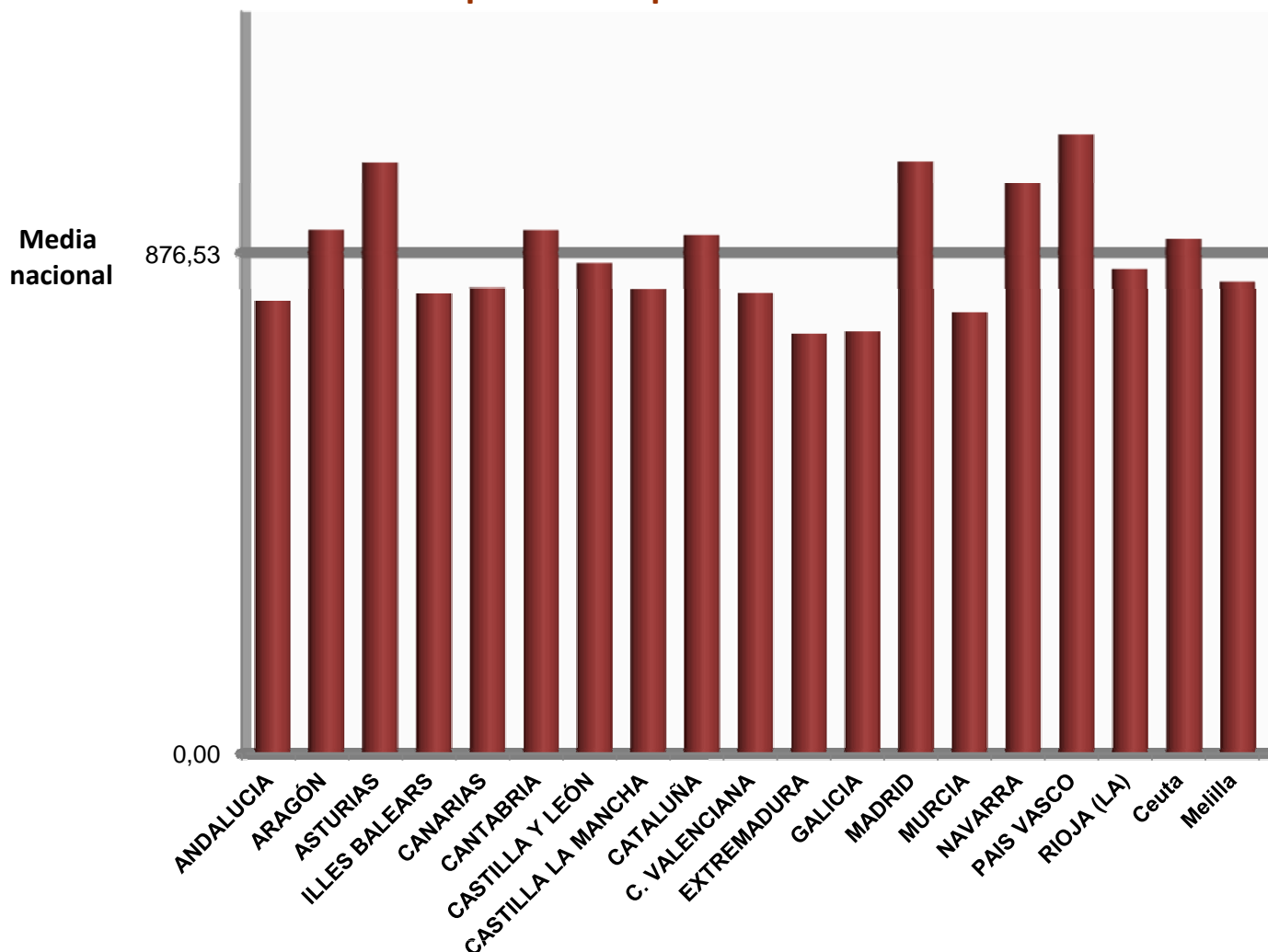
## EVOLUCIÓN DEL NÚMERO DE PENSIONES EN VIGOR POR CLASES ( 2004 - 2014 )



# NÚMERO DE PENSIONES Y PENSIÓN MEDIA POR PROVINCIAS Y COMUNIDADES AUTÓNOMAS

1 de diciembre de 2014

## Importe de la pensión media





# NÚMERO DE PENSIONES Y PENSIÓN MEDIA

1 DE DICIEMBRE DE 2014

COMUNIDADES AUTÓNOMAS	INCAPACIDAD PERMANENTE		JUBILACIÓN		VIUDEDAD	
	Número	Pensión media	Número	Pensión media	Número	Pensión media
<b>ANDALUCIA</b>	<b>202.703</b>	<b>851,63</b>	<b>813.986</b>	<b>914,23</b>	<b>386.598</b>	<b>592,98</b>
Almería	8.491	814,51	56.960	813,57	27.638	538,74
Cádiz	35.989	964,85	101.149	1.050,52	54.898	652,71
Córdoba	14.923	770,03	100.137	829,76	44.003	549,76
Granada	22.995	828,71	103.545	843,52	45.613	547,12
Huelva	11.572	811,94	51.110	964,02	24.988	613,76
Jaén	20.675	777,10	73.357	831,67	37.387	583,91
Málaga	33.087	906,52	137.705	930,62	63.174	592,14
Sevilla	54.971	818,32	190.023	961,50	88.897	616,44
<b>ARAGON</b>	<b>24.024</b>	<b>1.000,95</b>	<b>183.895</b>	<b>1.043,89</b>	<b>75.977</b>	<b>649,81</b>
Huesca	5.227	896,28	30.515	947,00	13.707	619,83
Teruel	2.917	890,55	23.258	939,11	9.031	580,10
Zaragoza	15.880	1.055,68	130.122	1.085,34	53.239	669,36
<b>ASTURIAS</b>	<b>31.926</b>	<b>1.084,60</b>	<b>172.934</b>	<b>1.230,94</b>	<b>85.033</b>	<b>689,91</b>
<b>ILLES BALEARS</b>	<b>17.823</b>	<b>829,15</b>	<b>111.580</b>	<b>923,70</b>	<b>44.081</b>	<b>566,72</b>
<b>CANARIAS</b>	<b>33.716</b>	<b>831,98</b>	<b>158.943</b>	<b>962,41</b>	<b>76.997</b>	<b>610,38</b>
Palmas (Las)	19.572	845,01	81.713	977,60	39.478	611,93
S.C.Tenerife	14.144	813,94	77.230	946,34	37.519	608,74
<b>CANTABRIA</b>	<b>13.578</b>	<b>963,19</b>	<b>81.223</b>	<b>1.064,13</b>	<b>35.578</b>	<b>636,59</b>
<b>CASTILLA Y LEON</b>	<b>44.406</b>	<b>917,77</b>	<b>376.548</b>	<b>980,92</b>	<b>158.602</b>	<b>615,30</b>
Avila	2.697	802,29	23.692	856,72	10.717	594,57
Burgos	4.592	1.002,95	57.332	1.037,64	21.770	619,36
León	12.918	960,44	87.036	971,50	37.513	593,03
Palencia	3.808	901,97	24.548	1.005,48	11.280	639,44
Salamanca	4.689	862,49	49.588	908,34	21.048	607,99
Segovia	2.078	823,49	20.212	930,34	9.091	609,62
Soria	1.219	833,66	14.799	910,58	5.673	585,61
Valladolid	9.393	947,37	67.646	1.140,58	27.504	678,83
Zamora	3.012	821,10	31.695	815,96	14.006	566,95
<b>CASTILLA-LA MANCHA</b>	<b>40.917</b>	<b>842,69</b>	<b>204.924</b>	<b>932,48</b>	<b>96.731</b>	<b>627,38</b>
Albacete	6.945	818,01	40.898	885,06	19.187	612,41
Ciudad Real	14.259	847,92	50.605	962,38	27.474	648,33
Cuenca	4.817	768,97	25.326	849,12	11.724	605,24
Guadalajara	5.156	943,10	22.302	1.065,19	9.199	658,60
Toledo	9.740	835,95	65.793	926,06	29.147	616,54
<b>CATALUÑA</b>	<b>165.157</b>	<b>991,75</b>	<b>1.054.231</b>	<b>1.022,46</b>	<b>395.269</b>	<b>630,56</b>
Barcelona	128.003	1.018,99	797.026	1.058,74	294.052	652,49
Girona	12.620	859,03	98.337	896,11	36.700	555,51
Lleida	9.949	870,28	58.241	858,42	25.410	545,23
Tarragona	14.585	950,39	100.627	953,51	39.107	591,50
<b>C. VALENCIANA</b>	<b>94.520</b>	<b>870,65</b>	<b>570.195</b>	<b>917,48</b>	<b>240.985</b>	<b>595,40</b>
Alicante	23.106	807,26	187.559	862,66	78.315	579,43
Castellón	11.695	886,81	79.552	862,57	30.084	558,02
Valencia	59.719	892,02	303.084	965,81	132.586	613,31
<b>EXTREMADURA</b>	<b>24.071</b>	<b>756,73</b>	<b>120.179</b>	<b>837,95</b>	<b>61.854</b>	<b>597,57</b>
Badajoz	14.121	752,98	67.274	856,92	36.721	612,88
Cáceres	9.950	762,05	52.905	813,82	25.133	575,20
<b>GALICIA</b>	<b>68.601</b>	<b>809,25</b>	<b>464.630</b>	<b>835,77</b>	<b>187.187</b>	<b>528,89</b>
Coruña (A)	26.059	815,46	177.167	888,27	73.398	565,64
Lugo	10.188	804,28	75.725	729,63	29.908	452,51
Ourense	9.773	793,65	69.377	699,80	26.433	464,49
Pontevedra	22.581	811,07	142.361	893,15	57.448	551,34
<b>MADRID</b>	<b>74.981</b>	<b>1.017,24</b>	<b>698.096</b>	<b>1.197,48</b>	<b>264.192</b>	<b>709,64</b>
<b>MURCIA</b>	<b>32.260</b>	<b>809,51</b>	<b>133.375</b>	<b>889,89</b>	<b>60.849</b>	<b>577,25</b>
<b>NAVARRA</b>	<b>11.086</b>	<b>1.092,88</b>	<b>83.500</b>	<b>1.135,87</b>	<b>29.611</b>	<b>673,54</b>
<b>PAIS VASCO</b>	<b>42.710</b>	<b>1.175,58</b>	<b>332.083</b>	<b>1.245,67</b>	<b>135.288</b>	<b>742,49</b>
Araba/Alava	5.889	1.164,96	46.101	1.257,18	16.192	720,69
Gipuzkoa	14.166	1.183,76	115.838	1.197,47	43.476	731,10
Bizkaia	22.655	1.173,22	170.144	1.275,37	75.620	753,70
<b>RIOJA (LA)</b>	<b>5.070</b>	<b>916,27</b>	<b>43.606</b>	<b>946,60</b>	<b>16.110</b>	<b>616,27</b>
Ceuta	859	1.066,89	3.950	1.113,12	2.630	680,00
Melilla	1.160	929,61	3.227	1.055,88	2.393	639,73
<b>TOTAL</b>	<b>929.568</b>	<b>918,29</b>	<b>5.611.105</b>	<b>1.007,69</b>	<b>2.355.965</b>	<b>626,12</b>

# NÚMERO DE PENSIONES Y PENSIÓN MEDIA

1 DE DICIEMBRE DE 2014

COMUNIDADES AUTÓNOMAS	ORFANDAD		FAVOR DE FAMILIARES		TOTAL	
	Número	Pensión media	Número	Pensión media	Número	Pensión media
<b>ANDALUCIA</b>	<b>69.275</b>	<b>348,43</b>	<b>8.746</b>	<b>482,70</b>	<b>1.481.308</b>	<b>792,81</b>
Almería	4.938	321,99	389	463,40	98.416	710,42
Cádiz	10.374	368,39	1.940	484,15	204.350	888,56
Córdoba	7.271	345,74	1.033	467,48	167.367	727,56
Granada	7.867	335,62	995	472,91	181.015	742,84
Huelva	4.441	349,46	553	504,52	92.664	818,38
Jaén	6.101	334,34	605	456,08	138.125	732,83
Málaga	12.073	345,95	1.209	486,66	247.248	810,19
Sevilla	16.210	358,01	2.022	497,26	352.123	821,59
<b>ARAGON</b>	<b>9.206</b>	<b>387,00</b>	<b>951</b>	<b>530,00</b>	<b>294.053</b>	<b>916,33</b>
Huesca	1.641	369,89	123	502,43	51.213	834,70
Teruel	1.041	381,70	106	507,28	36.353	828,80
Zaragoza	6.524	392,16	722	538,04	206.487	951,99
<b>ASTURIAS</b>	<b>9.029</b>	<b>438,32</b>	<b>1.559</b>	<b>669,98</b>	<b>300.481</b>	<b>1.035,56</b>
<b>ILLES BALEARS</b>	<b>6.295</b>	<b>324,84</b>	<b>133</b>	<b>431,77</b>	<b>179.912</b>	<b>805,55</b>
<b>CANARIAS</b>	<b>16.421</b>	<b>343,41</b>	<b>1.883</b>	<b>508,57</b>	<b>287.960</b>	<b>814,74</b>
Palmas (Las)	9.224	345,05	1.136	495,69	151.123	822,68
S.C.Tenerife	7.197	341,31	747	528,16	136.837	805,98
<b>CANTABRIA</b>	<b>4.529</b>	<b>397,60</b>	<b>1.104</b>	<b>556,75</b>	<b>136.012</b>	<b>915,91</b>
<b>CASTILLA Y LEON</b>	<b>19.800</b>	<b>396,81</b>	<b>3.634</b>	<b>525,91</b>	<b>602.990</b>	<b>858,18</b>
Ávila	1.354	397,37	210	487,25	38.670	762,18
Burgos	2.972	397,12	343	587,91	87.009	907,51
León	4.370	405,00	927	573,92	142.764	851,13
Palencia	1.429	400,39	304	559,86	41.369	871,97
Salamanca	2.635	398,16	638	473,66	78.598	804,54
Segovia	1.128	379,71	141	483,05	32.650	813,28
Soria	664	397,79	113	521,95	22.468	807,24
Valladolid	3.530	392,59	601	516,86	108.674	979,27
Zamora	1.718	389,47	357	462,34	50.788	730,68
<b>CASTILLA-LA MANCHA</b>	<b>15.018</b>	<b>363,46</b>	<b>2.326</b>	<b>464,51</b>	<b>359.916</b>	<b>813,51</b>
Albacete	3.055	356,25	607	437,36	70.692	777,77
Ciudad Real	4.441	372,81	753	480,53	97.532	826,62
Cuenca	1.715	362,66	312	467,34	43.894	753,46
Guadalajara	1.472	386,75	142	486,82	38.271	922,77
Toledo	4.335	351,35	512	465,21	109.527	810,78
<b>CATALUNA</b>	<b>47.277</b>	<b>365,57</b>	<b>1.420</b>	<b>530,75</b>	<b>1.663.354</b>	<b>907,19</b>
Barcelona	34.526	376,16	1.121	534,17	1.254.728	940,23
Girona	4.385	326,71	60	537,25	152.102	794,29
Lleida	3.088	343,54	66	503,22	96.754	760,71
Tarragona	5.278	341,45	173	516,84	159.770	843,92
<b>C. VALENCIANA</b>	<b>36.217</b>	<b>345,55</b>	<b>2.461</b>	<b>485,82</b>	<b>944.378</b>	<b>807,54</b>
Alicante	12.067	325,78	1.117	479,60	302.164	762,16
Castellón	4.307	349,28	230	455,03	125.868	773,72
Valencia	19.843	356,77	1.114	498,41	516.346	842,35
<b>EXTREMADURA</b>	<b>10.147</b>	<b>358,93</b>	<b>1.693</b>	<b>464,95</b>	<b>217.944</b>	<b>735,56</b>
Badajoz	6.526	353,58	1.191	458,73	125.833	744,16
Cáceres	3.621	368,57	502	479,69	92.111	723,79
<b>GALICIA</b>	<b>23.691</b>	<b>362,97</b>	<b>5.832</b>	<b>467,48</b>	<b>749.941</b>	<b>738,95</b>
Coruña (A)	9.626	373,72	2.125	477,28	288.375	779,37
Lugo	3.100	357,67	759	441,03	119.680	655,26
Ourense	2.817	357,87	1.165	449,86	109.565	639,95
Pontevedra	8.148	354,07	1.783	478,58	232.321	778,56
<b>MADRID</b>	<b>34.786</b>	<b>397,73</b>	<b>2.942</b>	<b>538,88</b>	<b>1.074.997</b>	<b>1.037,33</b>
<b>MURCIA</b>	<b>10.943</b>	<b>340,79</b>	<b>923</b>	<b>479,42</b>	<b>238.350</b>	<b>772,39</b>
<b>NAVARRA</b>	<b>4.171</b>	<b>386,73</b>	<b>411</b>	<b>542,05</b>	<b>128.779</b>	<b>999,70</b>
<b>PAIS VASCO</b>	<b>15.435</b>	<b>432,03</b>	<b>2.387</b>	<b>633,56</b>	<b>527.903</b>	<b>1.084,49</b>
Araba/Alava	1.811	414,73	191	533,94	70.184	1.101,96
Gipuzkoa	4.895	421,76	669	620,14	179.044	1.059,78
Bizkaia	8.729	441,38	1.527	651,90	278.675	1.095,97
<b>RIOJA (LA)</b>	<b>1.947</b>	<b>365,65</b>	<b>186</b>	<b>533,07</b>	<b>66.919</b>	<b>846,73</b>
Ceuta	667	332,21	45	507,19	8.151	901,25
Melilla	783	306,19	31	522,47	7.594	825,98
<b>TOTAL</b>	<b>335.637</b>	<b>368,01</b>	<b>38.667</b>	<b>510,91</b>	<b>9.270.942</b>	<b>876,53</b>

# EVOLUCIÓN DEL NÚMERO DE PENSIONES Y PENSIÓN MEDIA

## 1 DE DICIEMBRE DE 2014

COMUNIDADES AUTÓNOMAS	NÚMERO DE PENSIONES	% SOBRE TOTAL NACIONAL	% DE AUMENTO SOBRE EL MISMO MES DEL AÑO ANTERIOR	PENSIÓN MEDIA EN EUROS	% SOBRE PENSIÓN MEDIA NACIONAL	% DE AUMENTO SOBRE EL MISMO MES DEL AÑO ANTERIOR
<b>ANDALUCIA</b>	<b>1.481.308</b>	<b>16,0%</b>	<b>1,6%</b>	<b>792,81</b>	<b>90,4%</b>	<b>1,3%</b>
Almería	98.416	1,1%	1,8%	710,42	81,0%	1,5%
Cádiz	204.350	2,2%	2,3%	888,56	101,4%	1,2%
Córdoba	167.367	1,8%	1,0%	727,56	83,0%	1,2%
Granada	181.015	2,0%	1,2%	742,84	84,7%	1,3%
Huelva	92.664	1,0%	1,3%	818,38	93,4%	1,3%
Jaén	138.125	1,5%	1,1%	732,83	83,6%	1,1%
Málaga	247.248	2,7%	2,1%	810,19	92,4%	1,2%
Sevilla	352.123	3,8%	1,6%	821,59	93,7%	1,4%
<b>ARAGON</b>	<b>294.053</b>	<b>3,2%</b>	<b>0,8%</b>	<b>916,33</b>	<b>104,5%</b>	<b>1,8%</b>
Huesca	51.213	0,6%	1,0%	834,70	95,2%	1,4%
Teruel	36.353	0,4%	-0,1%	828,80	94,6%	2,1%
Zaragoza	206.487	2,2%	1,0%	951,99	108,6%	1,9%
<b>ASTURIAS</b>	<b>300.481</b>	<b>3,2%</b>	<b>0,5%</b>	<b>1.035,56</b>	<b>118,1%</b>	<b>1,7%</b>
<b>ILLES BALEARS</b>	<b>179.912</b>	<b>1,9%</b>	<b>1,6%</b>	<b>805,55</b>	<b>91,9%</b>	<b>1,9%</b>
<b>CANARIAS</b>	<b>287.960</b>	<b>3,1%</b>	<b>2,8%</b>	<b>814,74</b>	<b>93,0%</b>	<b>1,2%</b>
Palmas (Las)	151.123	1,6%	2,8%	822,68	93,9%	1,2%
S.C.Tenerife	136.837	1,5%	2,9%	805,98	92,0%	1,2%
<b>CANTABRIA</b>	<b>136.012</b>	<b>1,5%</b>	<b>0,7%</b>	<b>915,91</b>	<b>104,5%</b>	<b>2,0%</b>
<b>CASTILLA Y LEON</b>	<b>602.990</b>	<b>6,5%</b>	<b>0,6%</b>	<b>858,18</b>	<b>97,9%</b>	<b>1,9%</b>
Ávila	38.670	0,4%	0,3%	762,18	87,0%	1,5%
Burgos	87.009	0,9%	0,8%	907,51	103,5%	2,4%
León	142.764	1,5%	0,3%	851,13	97,1%	1,8%
Palencia	41.369	0,4%	0,4%	871,97	99,5%	2,0%
Salamanca	78.598	0,8%	0,9%	804,54	91,8%	1,6%
Segovia	32.650	0,4%	0,6%	813,28	92,8%	1,7%
Soria	22.468	0,2%	0,1%	807,24	92,1%	1,8%
Valladolid	108.674	1,2%	1,7%	979,27	111,7%	1,8%
Zamora	50.788	0,5%	-0,5%	730,68	83,4%	1,4%
<b>CASTILLA LA MANCHA</b>	<b>359.916</b>	<b>3,9%</b>	<b>1,2%</b>	<b>813,51</b>	<b>92,8%</b>	<b>1,3%</b>
Albacete	70.692	0,8%	0,9%	777,77	88,7%	1,4%
Ciudad Real	97.532	1,1%	0,9%	826,62	94,3%	1,1%
Cuenca	43.894	0,5%	0,6%	753,46	86,0%	1,4%
Guadalajara	38.271	0,4%	2,0%	922,77	105,3%	1,6%
Toledo	109.527	1,2%	1,6%	810,78	92,5%	1,4%
<b>CATALUNA</b>	<b>1.663.354</b>	<b>17,9%</b>	<b>1,2%</b>	<b>907,19</b>	<b>103,5%</b>	<b>1,8%</b>
Barcelona	1.254.728	13,5%	1,2%	940,23	107,3%	1,8%
Girona	152.102	1,6%	1,4%	794,29	90,6%	2,0%
Lleida	96.754	1,0%	0,7%	760,71	86,8%	1,9%
Tarragona	159.770	1,7%	1,6%	843,92	96,3%	1,8%
<b>C. VALENCIANA</b>	<b>944.378</b>	<b>10,2%</b>	<b>1,3%</b>	<b>807,54</b>	<b>92,1%</b>	<b>1,8%</b>
Alicante	302.164	3,3%	1,3%	762,16	87,0%	1,5%
Castellón	125.868	1,4%	1,0%	773,72	88,3%	1,9%
Valencia	516.346	5,6%	1,4%	842,35	96,1%	1,9%
<b>EXTREMADURA</b>	<b>217.944</b>	<b>2,4%</b>	<b>1,2%</b>	<b>735,56</b>	<b>83,9%</b>	<b>1,2%</b>
Badajoz	125.833	1,4%	1,3%	744,16	84,9%	1,0%
Cáceres	92.111	1,0%	1,0%	723,79	82,6%	1,3%
<b>GALICIA</b>	<b>749.941</b>	<b>8,1%</b>	<b>0,8%</b>	<b>738,95</b>	<b>84,3%</b>	<b>1,8%</b>
Coruña (A)	288.375	3,1%	1,1%	779,37	88,9%	1,9%
Lugo	119.680	1,3%	-0,1%	655,26	74,8%	1,8%
Ourense	109.565	1,2%	0,2%	639,95	73,0%	1,6%
Pontevedra	232.321	2,5%	1,3%	778,56	88,8%	1,7%
<b>MADRID</b>	<b>1.074.997</b>	<b>11,6%</b>	<b>2,2%</b>	<b>1.037,33</b>	<b>118,3%</b>	<b>1,7%</b>
<b>MURCIA</b>	<b>238.350</b>	<b>2,6%</b>	<b>1,4%</b>	<b>772,39</b>	<b>88,1%</b>	<b>1,6%</b>
<b>NAVARRA</b>	<b>128.779</b>	<b>1,4%</b>	<b>1,7%</b>	<b>999,70</b>	<b>114,1%</b>	<b>1,9%</b>
<b>PAIS VASCO</b>	<b>527.903</b>	<b>5,7%</b>	<b>1,4%</b>	<b>1.084,49</b>	<b>123,7%</b>	<b>1,9%</b>
Araba/Álava	70.184	0,8%	2,1%	1.101,96	125,7%	2,1%
Gipuzkoa	179.044	1,9%	1,3%	1.059,78	120,9%	1,8%
Bizkaia	278.675	3,0%	1,2%	1.095,97	125,0%	1,9%
<b>RIOJA (LA)</b>	<b>66.919</b>	<b>0,7%</b>	<b>1,1%</b>	<b>846,73</b>	<b>96,6%</b>	<b>2,1%</b>
Ceuta	8.151	0,1%	0,7%	901,25	102,8%	0,9%
Melilla	7.594	0,1%	2,3%	825,98	94,2%	0,4%
<b>TOTAL</b>	<b>9.270.942</b>	<b>100,0%</b>	<b>1,4%</b>	<b>876,53</b>	<b>100,0%</b>	<b>1,7%</b>